

TesoreríaCiudad de México a 10 de abril de 2019.
UACM/Tesorería/O-0188/2019.Recibir
Lilia S.T.
16 abril 2019
14:15 hrs**LIC. JAIME CHAPA BENÍTEZ
DIRECTOR DE SUBSIDIO A UNIVERSIDADES
DE LA SECRETARÍA DE EDUCACIÓN PÚBLICA
P R E S E N T E**

Con la finalidad de dar cumplimiento al artículo 38 del Presupuesto de Egresos de la Federación para el Ejercicio Fiscal de 2019, me permito comunicarle que la Universidad Autónoma de la Ciudad de México a la fecha no cuenta con sus recursos asignados, situación por la cual se presentan reportes de avance en el Primer Trimestre del ejercicio 2019 con cifras en ceros.

Sin más por el momento me despido de usted y le envié un cordial saludo.

ATENTAMENTE**MAP. MANUEL ANTONIO ABURTO CÓRDOBA
TESORERO**

C. c. p. Dr. Galdino Morán López. - Rector.
Dra. Carmen E. Rodríguez Armenta. - Directora General de Educación Superior Universitaria.
Mtro. José Francisco Joaquín Gpe. Martínez Sánchez. - Subdirector de Control Programático Financiero.
Gerardo Mondragón Cruz. - Responsable de Control Presupuestal.

MAAC/GMC

9.34
50.332

192287

DESTINO DE LOS RECURSOS FEDERALES QUE RECIBEN UNIVERSIDADES E INSTITUCIONES DE EDUCACIÓN MEDIA SUPERIOR Y SUPERIOR

En términos del artículo 38 fracción I del Decreto de Presupuesto de Egresos de la Federación para el Ejercicio Fiscal 2019

I. Los programas a los que se destinen los recursos y el cumplimiento de las metas correspondientes.
La información presentada es acumulada al periodo que se reporta
Enero- Marzo 2019.

Universidad / Institución		Programas PEF/2019		Fracción I																
				PRIMER TRIMESTRE DEL 2019				SEGUNDO TRIMESTRE DEL 2019				TERCER TRIMESTRE 2019				CUARTO TRIMESTRE DEL 2019				Metas alcanzadas en este Periodo
				LOS PROGRAMAS A LOS QUE SE DESTINEN LOS RECURSOS FEDERALES (Millones de pesos)			Metas alcanzadas en este Periodo	LOS PROGRAMAS A LOS QUE SE DESTINEN LOS RECURSOS FEDERALES (Millones de pesos)			Metas alcanzadas en este Periodo	LOS PROGRAMAS A LOS QUE SE DESTINEN LOS RECURSOS FEDERALES (Millones de pesos)			Metas alcanzadas en este Periodo	LOS PROGRAMAS A LOS QUE SE DESTINEN LOS RECURSOS FEDERALES (Millones de pesos)			Metas alcanzadas en este Periodo	
M E S U A L	Enero	Enero-febrero	Enero-Marzo	Enero-Abril	Enero-Mayo	Enero-Junio	Enero-Julio	Enero-Agosto	Enero-Septl.	Enero-Octubre	Enero-Nov.	Enero-Dici.								
UACM V V V	U080 Apoyos a centros y organizaciones de educación	R/h	0.00	0.00	0.00		0.00	0.00	0.00		0.00	0.00	0.00		0.00	0.00	0.00			
		R/h	0.00	0.00	0.00		0.00	0.00	0.00		0.00	0.00	0.00		0.00	0.00	0.00			
		R/h	0.00	0.00	0.00		0.00	0.00	0.00		0.00	0.00	0.00		0.00	0.00	0.00			
		R/h	0.00	0.00	0.00		0.00	0.00	0.00		0.00	0.00	0.00		0.00	0.00	0.00			
SUMAS ACUMULADAS			0.00	0.00	0.00	0.00			0.00	0.00	0.00	0.00			0.00	0.00	0.00			
SUMA DEL MES			0.00	0.00	0.00	0.00			0.00	0.00	0.00	0.00			0.00	0.00	0.00			

CON ESTE FORMATO SE DA CUMPLIMIENTO AL No OFICIO: 500/2012/035 DE FECHA 20 DE ENERO DEL 2012

R/M = Recursos Federales Mensuales (Subsidios Ordinario y Extraordinarios 2017)


C. GERARDO MONDRAGON CRUZ
CONTROL PRESUPUESTAL


MAP. MANUEL ANTONIO ABURTO CORDOBA
TESORERO

RECURSOS FEDERALES QUE RECIBEN UNIVERSIDADES E INSTITUCIONES DE EDUCACIÓN MEDIA SUPERIOR Y SUPERIOR

Costo de la plantilla de personal

En términos del artículo 38, fracción II del Decreto de Presupuesto de Egresos de la Federación para el Ejercicio Fiscal 2019

II. El costo de nómina del personal docente, no docente, administrativo y manual, identificando las distintas categorías y los tabuladores de remuneraciones por puesto, responsabilidad laboral y su lugar de ubicación.

La información presentada es acumulada al periodo que se reporta

Enero- Marzo 2019.

Fracción II PRIMER TRIMESTRE 2019

Universidad / Institución	Estructura de la Plantilla														
	Categoría	Tipo de personal	Costo unitario bruto (Millones de Pesos)			Número de plazas			Responsabilidad laboral	Ubicación	Costo unitario bruto (Millones de Pesos)				
			ENERO	FEBRERO	MARZO	ENERO	FEBRERO	MARZO			ENERO	FEBRERO	MARZO	Acumulado Enero-Dic	
UACM	SERVICIOS PERSONALES	LABORAL, ASIMILADOS Y HONORARIOS	-	-	-	-	-	-	-	-	CIUDAD DE MÉXICO	-	-	-	-

DESTINO DE LOS RECURSOS FEDERALES QUE RECIBEN INIVERSIDADES E INSTITUCIONES DE EDUCACIÓN MEDIA SUPERIOR Y SUPERIOR

En términos del artículo 38 fracción III, del Decreto de Presupuesto de Egresos de la Federación para el Ejercicio Fiscal 2019

III. Desglose del gasto corriente destinado a su operación.

La información presentada es acumulada al periodo que se reporta

Enero- Marzo 2019.

Fracción III (PRIMER TRIMESTRE 2019)

Universidad / Institución	Programa	Gasto Corriente de Operación (Millones de pesos)									Total			
		Materiales y suministros			Servicios Generales			Otros			ENERO	FEBRERO	MARZO	
		ENERO	FEBRERO	MARZO	ENERO	FEBRERO	MARZO	ENERO	FEBRERO	MARZO				
UACM	U080 Apoyos a centros y organiz	0.00	0.00	0.00	0.00	0.00	0.00	0.00	0.00	0.00	0.00	0.00	0.00	0.00
		0.00	0.00	0.00	0.00	0.00	0.00	0.00	0.00	0.00	0.00	0.00	0.00	0.00
		0.00			0.00			0.00			0.00			0.00
		0.00			0.00			0.00			0.00			0.00

En términos del artículo 38, fracción V, del Decreto de Presupuesto de Egresos de la Federación para el Ejercicio Fiscal 2019

V. La información sobre matrícula de inicio y fin de cada ciclo escolar.

(PRIMER TRIMESTRE 2019)

UNIDAD RESPONSABLE DEL GASTO: 29A000 UNIVERSIDAD AUTÓNOMA DE LA CIUDAD DE MÉXICO.									
CLAVE				DENOMINACIÓN	UNIDAD DE MEDIDA	CALENDARIO ACUMULADO DE METAS 2019			
FI	F	SF	AI			ENERO-MARZO	ENERO-JUNIO	ENERO-SEPTIEMBRE	ENERO-DICIEMBRE
2	5	3	000	DESARROLLO SOCIAL EDUCACION Educación Superior Proporcionar educación superior crítica y de alto nivel.	Estudiante	16,388	-	-	-



Tesorería

ESTADOS FINANCIEROS
UNIVERSIDAD AUTÓNOMA DE LA CIUDAD DE MÉXICO
ESTADO DE SITUACIÓN FINANCIERA
(CIFRAS A PESOS)

mar-19

mar-19

ACTIVO

ACTIVO CIRCULANTE

Efectivo y Equivalentes	635,879,651
Derechos a Recibir Efectivo o Equivalentes	5,628,499
Derechos a Recibir Bienes o Servicios	20,811,608
Inventarios	0
Almacenes	8,429,615
Estimación por Pérdida o Deterioro de Activos Circulantes	(2,567,000)
Otros Activos Circulantes	4,040

TOTAL DE ACTIVOS CIRCULANTES 668,186,413

ACTIVO NO CIRCULANTE

Inversiones Financieras a Largo Plazo	0
Derechos a Recibir Efectivo o Equivalentes a Largo Plazo	0
Bienes Inmuebles, Infraestructura y Construcciones en Proceso	629,957,425
Bienes Muebles	492,802,550
Activos Intangibles	5,172,718
Depreciación, Deterioro y Amortización Acumulada de Bienes	(77,246,931)
Activos Diferidos	0
Estimación por Pérdida o Deterioro de Activos No Circulantes	0
Otros Activos No Circulantes	0

TOTAL DE ACTIVOS NO CIRCULANTES 1,050,685,762

TOTAL DEL ACTIVO 1,718,872,175

PASIVO

PASIVO CIRCULANTE

Cuentas por Pagar a Corto Plazo	59,555,397
Documentos por Pagar a Corto Plazo	0
Porción a Corto Plazo de la Deuda Pública a Largo Plazo	0
Títulos y Valores a Corto Plazo	0
Pasivos Diferidos a Corto Plazo	0
Fond. y Bienes de Terc. en Gtía. y/o Admón. a Corto Plazo	0
Provisiones a Corto Plazo	0
Otros Pasivos a Corto Plazo	(352,500)

TOTAL DE PASIVOS CIRCULANTES 59,202,897

PASIVO NO CIRCULANTE

Cuentas por Pagar a Largo Plazo	0
Documentos por Pagar a Largo Plazo	0
Deuda Pública a Largo Plazo	0
Pasivos Diferidos a Largo Plazo	0
Fond. y Bienes de Terc. en Gtía. y/o Admón. a Largo Plazo	8,179,696
Provisiones a Largo Plazo	220,465,848

TOTAL DE PASIVOS NO CIRCULANTES 228,645,544

TOTAL DEL PASIVO 287,848,441

HACIENDA PÚBLICA / PATRIMONIO

<u>HACIENDA PÚBLICA / PATRIMONIO CONTRIBUIDO</u>	624,436,821
Aportaciones	624,436,821
Donaciones de Capital	0
Actualización de la Hacienda Pública/Patrimonio	0
<u>HACIENDA PÚBLICA / PATRIMONIO GENERADO</u>	806,586,913
Resultados del Ejercicio (Ahorro / Desahorro)	41,942,485
Resultados de Ejercicios Anteriores	764,846,556
Revalúos	0
Reservas	0
Rectificaciones de Resultados de Ejercicios Anteriores	(202,128)
<u>EXCESO O INSUF. EN LA ACT. DE LA HDA. PÚB./PATRIM.</u>	0
Resultado por Posición Monetaria	0
Resultado por Tenencia de Activos No Monetarios	0

TOTAL HACIENDA PÚBLICA/PATRIMONIO 1,431,023,734

TOTAL DEL PASIVO Y HACIENDA PÚBLICA/PATRIMONIO 1,718,872,175

RESPONSABLE DE FINANZAS

M. en C. SANDRA OROZCO NAGORE

TESORERO UACM

TITULO: MANUEL ANTONIO ABURTO CORDOBA

BAJO PROTESTA DE DECIR VERDAD QUE LOS ESTADOS FINANCIEROS Y SUS NOTAS, SON RAZONABLEMENTE CORRECTOS Y SON RESPONSABILIDAD DEL EMISOR



Tesorería

ESTADOS FINANCIEROS
UNIVERSIDAD AUTÓNOMA DE LA CIUDAD DE MÉXICO
ESTADO DE SITUACIÓN FINANCIERA COMPARATIVO
(CIFRAS A PESOS)

	31-mar-19	31-dic-18	IMPORTE	VARIACIÓN PORCENTAJE
ACTIVO				
ACTIVO CIRCULANTE				
Efectivo y Equivalentes	635,879,651	629,908,043	5,971,608	1%
Derechos a Recibir Efectivo o Equivalentes	5,628,499	10,554,779	(4,926,280)	-47%
Derechos a Recibir Bienes o Servicios	20,811,608	20,811,608	0	0%
Inventarios	0	0	0	0%
Almacenes	8,429,615	7,797,150	632,465	8%
Estimación por Pérdida o Deterioro de Activos Circulantes	(2,567,000)	(2,567,000)	0	0%
Otros Activos Circulantes	4,040	4,040	0	0%
TOTAL DE ACTIVOS CIRCULANTES	668,186,413	666,508,620	1,677,793	0%
ACTIVO NO CIRCULANTE				
Inversiones Financieras a Largo Plazo	0	0	0	0%
Derechos a Recibir Efectivo o Equivalentes a Largo Plazo	0	0	0	0%
Bienes Inmuebles, Infraestructura y Construcciones en Proceso	629,957,425	629,957,425	0	0%
Bienes Muebles	492,802,550	488,469,086	4,333,464	1%
Activos Intangibles	5,172,718	5,172,718	0	0%
Depreciación, Deterioro y Amortización Acumulada de Bienes	(77,246,931)	(77,246,931)	0	0%
Activos Diferidos	0	0	0	0%
Estimación por Pérdida o Deterioro de Activos No Circulantes	0	0	0	0%
Otros Activos No Circulantes	0	0	0	0%
TOTAL DE ACTIVOS NO CIRCULANTES	1,050,685,762	1,046,352,298	4,333,464	0%
TOTAL DE ACTIVO	1,718,872,175	1,712,860,918	6,011,257	0%
PASIVO				
PASIVO CIRCULANTE				
Cuentas por Pagar a Corto Plazo	59,555,397	93,950,114	(34,394,717)	-37%
Documentos por Pagar a Corto Plazo	0	0	0	0%
Porción a Corto Plazo de la Deuda Pública a Largo Plazo	0	0	0	0%
Títulos y Valores a Corto Plazo	0	0	0	0%
Pasivos Diferidos a Corto Plazo	0	0	0	0%
Fondos y Bienes de Terceros en Garantía y/o Administración	0	0	0	0%
Provisiones a Corto Plazo	0	0	0	0%
Otros Pasivos a Corto Plazo	(352,500)	603,403	(955,903)	-158%
TOTAL DE PASIVOS CIRCULANTES	59,202,897	94,553,517	(35,350,620)	-37%
PASIVO NO CIRCULANTE				
Cuentas por Pagar a Largo Plazo	0	0	0	0%
Documentos por Pagar a Largo Plazo	0	0	0	0%
Deuda Pública a Largo Plazo	0	0	0	0%
Pasivos Diferidos a Largo Plazo	0	0	0	0%
Fondos y Bienes de Terceros en Garantía y/o Administración	8,179,696	9,902,138	(1,722,442)	-17%
Provisiones a Largo Plazo	220,465,848	220,465,848	0	0%
TOTAL DE PASIVOS NO CIRCULANTES	228,645,544	230,367,986	(1,722,442)	-1%
TOTAL DE PASIVO	287,848,441	324,921,503	(37,073,062)	-11%
HACIENDA PÚBLICA / PATRIMONIO				
HACIENDA PÚBLICA / PATRIMONIO CONTRIBUIDO				
Aportaciones	624,436,821	623,294,987	1,141,834	0%
Donaciones de Capital	624,436,821	623,294,987	1,141,834	0%
Actualización de la Hacienda Pública/Patrimonio	0	0	0	0%
HACIENDA PÚBLICA / PATRIMONIO GENERADO				
Resultados del Ejercicio (Ahorro / Desahorro)	806,586,913	764,644,428	41,942,485	5%
Resultados de Ejercicios Anteriores	41,942,485	137,707,499	(95,765,014)	-70%
Revalúos	764,846,556	627,139,057	137,707,499	22%
Reservas	0	0	0	0%
Rectificaciones de Resultados de Ejercicios Anteriores	(202,128)	(202,128)	0	0%
EXCESO O INSUFICIENCIA EN LA ACT. DE LA HDA. PÚBLICA/PATRIMONIO				
Resultado por Posición Monetaria	0	0	0	0%
Resultado por Tenencia de Activos No Monetarios	0	0	0	0%
TOTAL HACIENDA PÚBLICA/PATRIMONIO	1,431,023,734	1,387,939,415	43,084,319	3%
TOTAL DEL PASIVO Y HACIENDA PÚBLICA/PATRIMONIO	1,718,872,175	1,712,860,918	6,011,257	0%

RESPONSABLE DE FINANZAS

M. en C. SANDRA OROZCO NAGORE

TESORERO UACM

DR. MANUEL ANTONIO ABURTO CORDOBA

BAJO PROTESTA DE DECIR VERDAD QUE LOS ESTADOS FINANCIEROS Y SUS NOTAS, SON RAZONABLEMENTE CORRECTOS Y SON RESPONSABILIDAD DEL EMISOR



Tesorería

ESTADOS FINANCIEROS
UNIVERSIDAD AUTÓNOMA DE LA CIUDAD DE MÉXICO
ESTADO DE SITUACIÓN FINANCIERA DETALLADO - LDF
(CIFRAS A PESOS)

CONCEPTO	31-mar-19	31-dic-18	CONCEPTO	31-mar-19	31-dic-18
ACTIVO			PASIVO		
ACTIVO CIRCULANTE			PASIVO CIRCULANTE		
Efectivo y Equivalentes	635,879,651	629,908,043	Ctas. por Pagar a Cto. Plazo	59,555,397	93,950,114
Efectivo	289,867	342,693	Serv. Pers. por Pagar a Cto. Plazo	(11,936,177)	(11,444,627)
Bancos/Tesorería	0	0	Proveedores por Pagar a Corto Plazo	30,192,745	30,471,299
Bancos/Dependencias y Otros	26,911,191	21,436,740	Cont. por Obras Púb. por Pagar a Cto. F	3,975,224	3,975,224
Inversiones Temporales (hasta tres mese	586,152,979	584,076,915	Particip. y Aport. por Pagar a Cto. Pla	0	0
Fondos con Afectación Específica	15,049,108	14,858,681	Transf. Otorgadas por Pagar a Corto Pla	0	0
Dep. de Fond. de Terc. en Gtía. y/o Ad	7,564,229	9,280,737	Int., Com. y Otr. Gtos. de la Deuda Púb	0	0
Otros Efectivos y Equivalentes	(87,723)	(87,723)	Ret. y Contrib. por Pagar a Cto. Plazo	36,727,937	70,352,550
Derechos a Recibir Efect. o Equiv.	5,628,499	10,554,779	Dev. de la Ley de Ing. por Pagar a Cto.	0	0
Inversiones Financieras de Corto Plazo	0	0	Otras Cuentas por Pagar a Corto Plazo	595,668	595,668
Cuentas por Cobrar a Corto Plazo	2,646,302	7,653,312	Documentos por Pagar a Corto Plazo	0	0
Deudores Diversos por Cobrar a Corto Pl	2,585,441	2,504,711	Documentos Comerciales por Pagar a Cort	0	0
Ingresos por Recuperar a Corto Plazo	0	0	Docots. con Contrat. por Obras Púb. por	0	0
Deud. por Ant. de la Tesorería a Corto	396,756	396,756	Otros Documentos por Pagar a Corto Plaz	0	0
Préstamos Otorgados a Corto Plazo	0	0	Porc. a Cto. Plazo de la Deuda Púb. a La	0	0
Otros Der. a Rec. Efect. o Equiv. a Cor	0	0	Porción a Corto Plazo de la Deuda Públi	0	0
Derechos a Recibir Bienes o Servicios	20,811,608	20,811,608	Porción a Corto Plazo de Arrendamiento	0	0
Ant. a Prov. por Adq. de Bienes y Prest	416,451	416,451	Títulos y Valores a Corto Plazo	0	0
Ant. a Prov. por Adq. de Bienes Inm. y	0	0	Pasivos Diferidos a Corto Plazo	0	0
Ant. a Prov. por Adq. de Bienes Intang.	0	0	Ingresos Cobrados por Adelantado a Cort	0	0
Ant. a Contrat. por Obras Púb. a Cto. F	20,395,157	20,395,157	Intereses Cobrados por Adelantado a Cor	0	0
Otros Der. a Rec. Bienes o Serv. a Cto.	0	0	Otros Pasivos Diferidos a Corto Plazo	0	0
Inventarios	0	0	Fond. y Bien. de Terc. en Gtía. y/o Admó	0	0
Inventario de Mercancías para Venta	0	0	Fondos en Garantía a Corto Plazo	0	0
Inventario de Mercancías Terminadas	0	0	Fondos en Administración a Corto Plazo	0	0
Inventario de Mercancías en Proc. de El	0	0	Fondos Contingentes a Corto Plazo	0	0
Inv. de Mat. Primas, Materiales y Sumir	0	0	Fond. de Fid., Mandatos y Cont. Análogc	0	0
Bienes en Tránsito	0	0	Otr. Fond. de Terc. en Gtía. y/o Admón.	0	0
Almacenes	8,429,615	7,797,150	Valores y Bienes en Garantía a Corto Pl	0	0
Est. por Pérdida o Deterioro de Activos	(2,567,000)	(2,567,000)	Provisiones a Corto Plazo	0	0
Est. para Ctas. Incobrables por Der. a	(2,567,000)	(2,567,000)	Provisión para Demandas y Juicios a Cor	0	0
Estimación por Deterioro de Inventarios	0	0	Provisión para Contingencias a Corto Pl	0	0
Otros Activos Circulantes	4,040	4,040	Otras Provisiones a Corto Plazo	0	0
Valores en Garantía	4,040	4,040	Otros Pasivos a Corto Plazo	(352,500)	603,403
Bienes en Garantía (excluye depósitos c	0	0	Ingresos por Clasificar	0	0
Bienes Deriv. de Embargos, Decom., Aseg	0	0	Recaudación por Participar	0	0
Adquisición con Fondos de Terceros	0	0	Otros Pasivos Circulantes	(352,500)	603,403
TOTAL DE ACTIVOS CIRCULANTES	668,186,413	666,508,620	TOTAL DE PASIVOS CIRCULANTES	59,202,897	94,553,517

9



Tesorería

ACTIVO			PASIVO		
ACTIVO NO CIRCULANTE			PASIVO NO CIRCULANTE		
Inv. Financieras a Largo Plazo	0	0	Cuentas por Pagar a Largo Plazo	0	0
Der. a Rec. Efect. o Equiv. a Largo Plaz	0	0	Documentos por Pagar a Largo Plazo	0	0
Bienes Imm., Infraest. y Construc. en Pr	629,957,425	629,957,425	Deuda Pública a Largo Plazo	0	0
Bienes Muebles	492,802,550	488,469,086	Pasivos Diferidos a Largo Plazo	0	0
Activos Intangibles	5,172,718	5,172,718	Fond. y B. de Terc. en Gtía. y/o Admón.	8,179,696	9,902,138
Deprec., Deterioro y Amort. Acum. de Bie	(77,246,931)	(77,246,931)	Provisiones a Largo Plazo	220,465,848	220,465,848
Activos Diferidos	0	0	TOTAL DE PASIVOS NO CIRCULANTES	228,645,544	230,367,986
Est. por Pérdida o Deterioro de Activos	0	0	TOTAL DEL PASIVO	287,848,441	324,921,503
Otros Activos No Circulantes	0	0	HACIENDA PÚBLICA / PATRIMONIO		
			HACIENDA PÚBLICA / PATRIMONIO CONTRIBUIDO	624,436,821	623,294,987
			Aportaciones	624,436,821	623,294,987
			Donaciones de Capital	0	0
			Actualización de la Hacienda Pública/Pat	0	0
			HACIENDA PÚBLICA / PATRIMONIO GENERADO	806,586,913	764,644,428
			Resultados del Ejercicio (Ahorro / Desah	41,942,485	137,707,499
			Resultados de Ejercicios Anteriores	764,846,556	627,139,057
			Revalúos	0	0
			Reservas	0	0
			Rectificaciones de Resultados de Ejercic	(202,128)	(202,128)
			EXCESO O INSUF. EN LA ACT. DE LA HDA. PÚBL	0	0
			Resultado por Posición Monetaria	0	0
			Resultado por Tenencia de Activos No Mon	0	0
TOTAL DE ACTIVOS NO CIRCULANTES	1,050,685,762	1,046,352,298	TOTAL HACIENDA PÚBLICA/PATRIMONIO	1,431,023,734	1,387,939,415
TOTAL DEL ACTIVO	1,718,872,175	1,712,860,918	TOTAL DEL PASIVO Y HACIENDA PÚBLICA/PATRIMC	1,718,872,175	1,712,860,918

7



Tesorería

ESTADOS FINANCIEROS
UNIVERSIDAD AUTÓNOMA DE LA CIUDAD DE MÉXICO
ESTADO DE ACTIVIDADES
(CIFRAS A PESOS)

31 DE MARZO 2019

INGRESOS Y OTROS BENEFICIOS

INGRESOS DE LA GESTIÓN	0
Impuestos	
Cuotas y Aportaciones de Seguridad Social	
Contribuciones de Mejoras	
Derechos	
Productos de Tipo Corriente	
Aprovechamientos de Tipo Corriente	
Ingresos por Venta de Bienes y Servicios	
Ingresos no Comprendidos en las Fracciones de la Ley de Ingresos, Causados en Ejercicios Fiscales Ant. Pendientes de Liquidación o Pago	
PARTICIPACIONES, APORTACIONES, TRANSFERENCIAS, ASIGNACIONES, SUBSIDIOS Y OTRAS AYUDAS	297,967,509
Participaciones y Aportaciones	
Transferencia, Asignaciones, Subsidios y Otras Ayudas	297,967,509
OTROS INGRESOS Y BENEFICIOS	11,531,005
Ingresos Financieros	11,100,298
Incremento por Variación de Inventarios	
Disminución del Exceso de Estimaciones por Pérdida, Deterioro u Obsolescencia	
Disminución del Exceso de Provisiones	
Otros Ingresos y Beneficios Varios	430,707
TOTAL DE INGRESOS Y OTROS BENEFICIOS	309,498,514

GASTOS Y OTRAS PÉRDIDAS

GASTOS DE FUNCIONAMIENTO	259,587,688
Servicios Personales	232,511,222
Materiales y Suministros	3,360,592
Servicios Generales	23,715,874
TRANSFERENCIA, ASIGNACIONES, SUBSIDIOS Y OTRAS AYUDAS	7,968,341
Transferencias Internas y Asignaciones al Sector Público	
Transferencias al Resto del Sector Público	
Subsidios y Subvenciones	
Ayudas Sociales	7,968,341
Pensiones y Jubilaciones	
Transferencias a Fideicomisos, Mandatos y Contratos Análogos	
Transferencias a la Seguridad Social	
Donativos	
Transferencias al Exterior	
PARTICIPACIONES Y APORTACIONES	0
Participaciones	
Aportaciones	
Convenios	
INTERESES, COMISIONES Y OTROS GASTOS DE LA DEUDA PÚBLICA	0
Intereses de la Deuda Pública	
Comisiones de la Deuda Pública	
Gastos de la Deuda Pública	
Costo por Coberturas	
Apoyos Financieros	
OTROS GASTOS Y PÉRDIDAS EXTRAORDINARIAS	0
Estimaciones, Depreciaciones, Deterioros, Obsolescencias y Amortizaciones	
Provisiones	
Disminución de Inventarios	
Aumento por Insuficiencia de Estimaciones por Pérdida o Deterioro u Obsolescencia	
Aumento por Insuficiencia de Provisiones	
Otros Gastos	
INVERSIÓN PÚBLICA	0
Inversión Pública no Capitalizable	
TOTAL DE GASTOS Y OTRAS PÉRDIDAS	267,556,029

RESULTADOS DEL EJERCICIO (AHORRO / DESAHORRO)

41,942,485

RESPONSABLE DE FINANZAS

M. en C. SANDRA OROZCO NAGORE

TESORERO UACM

MTR. MANUEL ANTONIO ABURTO CÓRDOBA

BAJO PROTESTA DE DECIR VERDAD QUE LOS ESTADOS FINANCIEROS Y SUS NOTAS, SON RAZONABLEMENTE CORRECTOS Y SON RESPONSABILIDAD DEL EMISOR



Tesorería

**ESTADOS FINANCIEROS
UNIVERSIDAD AUTÓNOMA DE LA CIUDAD DE MÉXICO
ESTADO DE ACTIVIDADES COMPARATIVO
(CIFRAS A PESOS)**

	31-mar-19	31-dic-18	VARIACIÓN	
			IMPORTE	PORCENTAJE
INGRESOS Y OTROS BENEFICIOS				
INGRESOS DE LA GESTIÓN				
Impuestos	0	0	0	0%
Cuotas y Aportaciones de Seguridad Social	0	0	0	0%
Contribuciones de Mejoras	0	0	0	0%
Derechos	0	0	0	0%
Productos de Tipo Corriente	0	0	0	0%
Aprovechamientos de Tipo Corriente	0	0	0	0%
Ingresos por Venta de Bienes y Servicios	0	0	0	0%
Ing. no Comp. en las Fracc. de la Ley de Ing., Causados en Ej. Fisc. Ant	0	0	0	0%
PARTICIPACIONES, APORT., TRANSF., ASIGNACIONES, SUBSIDIOS Y OTRAS AYUDAS	297,967,509	1,342,012,682	(1,044,045,173)	-78%
Participaciones y Aportaciones	0	0	0	0%
Transferencia, Asignaciones, Subsidios y Otras Ayudas	297,967,509	1,342,012,682	(1,044,045,173)	-78%
OTROS INGRESOS Y BENEFICIOS	11,531,005	60,422,390	(48,891,385)	-81%
Ingresos Financieros	11,100,298	43,876,550	(32,776,252)	-75%
Incremento por Variación de Inventarios	0	0	0	0%
Disminución del Exceso de Estimaciones por Pérdida, Deterioro u Obsolesc	0	0	0	0%
Disminución del Exceso de Provisiones	0	0	0	0%
Otros Ingresos y Beneficios Varios	430,707	16,545,840	(16,115,133)	-97%
TOTAL DE INGRESOS Y OTROS BENEFICIOS	309,498,514	1,402,435,072	(1,092,936,558)	-78%
GASTOS Y OTRAS PÉRDIDAS				
GASTOS DE FUNCIONAMIENTO	259,587,688	1,223,095,006	(963,507,318)	-79%
Servicios Personales	232,511,222	1,073,346,020	(840,834,798)	-78%
Materiales y Suministros	3,360,592	38,443,719	(35,083,127)	-91%
Servicios Generales	23,715,874	111,305,267	(87,589,393)	-79%
TRANSFERENCIA, ASIGNACIONES, SUBSIDIOS Y OTRAS AYUDAS	7,968,341	41,632,567	(33,664,226)	-81%
Transferencias Internas y Asignaciones al Sector Público	0	0	0	0%
Transferencias al Resto del Sector Público	0	0	0	0%
Subsidios y Subvenciones	0	0	0	0%
Ayudas Sociales	7,968,341	41,632,567	(33,664,226)	-81%
Pensiones y Jubilaciones	0	0	0	0%
Transferencias a Fideicomisos, Mandatos y Contratos Análogos	0	0	0	0%
Transferencias a la Seguridad Social	0	0	0	0%
Donativos	0	0	0	0%
Transferencias al Exterior	0	0	0	0%
PARTICIPACIONES Y APORTACIONES	0	0	0	0%
Participaciones	0	0	0	0%
Aportaciones	0	0	0	0%
Convenios	0	0	0	0%
INTERESES, COMISIONES Y OTROS GASTOS DE LA DEUDA PÚBLICA	0	0	0	0%
Intereses de la Deuda Pública	0	0	0	0%
Comisiones de la Deuda Pública	0	0	0	0%
Gastos de la Deuda Pública	0	0	0	0%
Costo por Coberturas	0	0	0	0%
Apoyos Financieros	0	0	0	0%
OTROS GASTOS Y PÉRDIDAS EXTRAORDINARIAS	0	0	0	0%
Estimaciones, Depreciaciones, Deterioros, Obsolescencias y Amortizaciones	0	0	0	0%
Provisiones	0	0	0	0%
Disminución de Inventarios	0	0	0	0%
Aumento por Insuficiencia de Estimaciones por Pérdida o Deterioro y Obso	0	0	0	0%
Aumento por Insuficiencia de Provisiones	0	0	0	0%
Otros Gastos	0	0	0	0%
INVERSIÓN PÚBLICA	0	0	0	0%
Inversión Pública no Capitalizable	0	0	0	0%
TOTAL DE GASTOS Y OTRAS PÉRDIDAS	267,556,029	1,264,727,573	(997,171,544)	-79%
RESULTADOS DEL EJERCICIO (AHORRO / DESAHORRO)	41,942,485	137,707,499	(95,765,014)	-70%

RESPONSABLE DE FINANZAS

M. en C. SANDRA OROZCO NAGORE

TESORERO UACM

DR. MANUEL ANTONIO ABURTO CORDOBA

BAJO PROTESTA DE DECIR VERDAD QUE LOS ESTADOS FINANCIEROS Y SUS NOTAS, SON RAZONABLEMENTE CORRECTOS Y SON RESPONSABILIDAD DEL EMISOR



Tesorería

ESTADOS FINANCIEROS
 UNIVERSIDAD AUTÓNOMA DE LA CIUDAD DE MÉXICO
 ESTADO DE CAMBIOS EN LA SITUACIÓN FINANCIERA
 (CIFRAS A PESOS)

CONCEPTO	ORIGEN 31-mar-19	APLICACIÓN 31-mar-19
ACTIVO		
ACTIVO CIRCULANTE		
Efectivo y Equivalentes		5,971,608
Derechos a Recibir Efectivo o Equivalentes	4,926,280	
Derechos a Recibir Bienes o Servicios		
Inventarios		
Almacenes		632,465
Estimación por Pérdida o Deterioro de Activos Circulantes		
Otros Activos Circulantes		
ACTIVO NO CIRCULANTE		
Inversiones Financieras a Largo Plazo		
Derechos a Recibir Efectivo o Equivalentes a Largo Plazo		
Bienes Inmuebles, Infraestructura y Construcciones en Proceso		
Bienes Muebles		4,333,464
Activos Intangibles		
Depreciación, Deterioro y Amortización Acumulada de Bienes		
Activos Diferidos		
Estimación por Pérdida o Deterioro de Activos No Circulantes		
Otros Activos No Circulantes		
PASIVO		
PASIVO CIRCULANTE		
Cuentas por Pagar a Corto Plazo		34,394,717
Documentos por Pagar a Corto Plazo		
Porción a Corto Plazo de la Deuda Pública a Largo Plazo		
Títulos y Valores a Corto Plazo		
Pasivos Diferidos a Corto Plazo		
Fondos y Bienes de Terceros en Garantía y/o Administración a Corto Plazo		
Provisiones a Corto Plazo		
Otros Pasivos a Corto Plazo		955,903
PASIVO NO CIRCULANTE		
Cuentas por Pagar a Largo Plazo		
Documentos por Pagar a Largo Plazo		
Deuda Pública a Largo Plazo		
Pasivos Diferidos a Largo Plazo		
Fondos y Bienes de Terceros en Garantía y/o Administración a Largo Plazo		1,722,442
Provisiones a Largo Plazo		
HACIENDA PÚBLICA / PATRIMONIO		
HACIENDA PÚBLICA / PATRIMONIO CONTRIBUIDO		
Aportaciones	1,141,834	
Donaciones de Capital		
Actualización de la Hacienda Pública/Patrimonio		
HACIENDA PÚBLICA / PATRIMONIO GENERADO		
Resultados del Ejercicio (Ahorro / Desahorro)		95,765,014
Resultados de Ejercicios Anteriores	137,707,499	
Revalúos		
Reservas		
Rectificaciones de Resultados de Ejercicios Anteriores		
EXCESO O INSUFICIENCIA EN LA ACT. DE LA HDA. PÚBLICA/PATRIMONIO		
Resultado por Posición Monetaria		
Resultado por Tenencia de Activos No Monetarios		
TOTAL DE ACTIVO, PASIVO Y HACIENDA PÚBLICA/PATRIMONIO	143,775,613	143,775,613

RESPONSABLE DE FINANZAS

M. en C. SANDRA OROZCO NAGORE

TESORERO UACH

MTRO. MANUEL ANTONIO ABURTO CORDOBA

BAJO PROTESTA DE DECIR VERDAD QUE LOS ESTADOS FINANCIEROS Y SUS NOTAS, SON RAZONABLEMENTE CORRECTOS Y SON RESPONSABILIDAD DEL EMISOR



Tesorería

ESTADOS FINANCIEROS
 UNIVERSIDAD AUTÓNOMA DE LA CIUDAD DE MÉXICO
 ESTADO DE FLUJOS DE EFECTIVO
 (CIFRAS A PESOS)

RUBROS	31-mar-19	31-dic-19
FLUJOS DE EFECTIVO DE LAS ACTIVIDADES DE OPERACION		
ORIGEN	309,498,514	1,402,435,072
Impuestos		
Cuotas y Aportaciones de Seguridad Social		
Contribuciones de Mejoras		
Derechos		
Productos de Tipo Corriente		
Aprovechamiento de Tipo Corriente		
Ingresos por Ventas de Bienes y Servicios		
Ingresos no Comprendidos en las Frac. de la Ley de Ingresos, Causados en Ejerc. Fiscales		
Anteriores Pendientes de Liquidación o Pago		
Participaciones y Aportaciones		
Transferencias, Asignaciones, Subsidios y Otras Ayudas	297,967,509	1,342,012,682
Otros Orígenes de Operación	11,531,005	60,422,390
APLICACIÓN	267,556,029	1,264,727,573
Servicios Personales	232,511,222	1,073,346,020
Materiales y Suministros	3,360,592	38,443,719
Servicios Generales	23,715,874	111,305,267
Transferencias Internas y Asignaciones al Sector Público		
Transferencias al Resto del Sector Público		
Subsidios y Subvenciones		
Ayudas Sociales	7,968,341	41,632,567
Pensiones y Jubilaciones		
Transferencias a Fideicomisos, Mandatos y Contratos Análogos		
Transferencias a la Seguridad Social		
Donativos		
Transferencias al Exterior		
Participaciones		
Aportaciones		
Convenios		
Otras Aplicaciones de Operación		
FLUJOS NETOS DE EFECTIVO POR ACTIVIDADES DE OPERACION	41,942,485	137,707,499
FLUJOS DE EFECTIVO DE LAS ACTIVIDADES DE INVERSION		
ORIGEN	1,141,834	2,383,508
Bienes Inmuebles, Infraestructura y Construcciones en Proceso		
Bienes Muebles		
Otros Orígenes de Inversión	1,141,834	2,383,508
APLICACION	4,333,464	39,941,778
Bienes Inmuebles, Infraestructura y Construcciones en Proceso		19,919,607
Bienes Muebles	4,333,464	19,820,043
Otras Aplicaciones de Inversión		202,128
FLUJOS NETOS DE EFECTIVO POR ACTIVIDADES DE INVERSION	(3,191,630)	(37,558,270)
FLUJO DE EFECTIVO DE LAS ACTIVIDADES DE FINANCIAMIENTO		
ORIGEN	4,926,280	3,497,416
Endeudamiento Neto		
Interno		
Externo		
Otros Orígenes de Financiamiento	4,926,280	3,497,416
APLICACION	37,705,527	17,041,042
Servicios de la Deuda		
Interno		
Externo		
Otras Aplicaciones de Financiamiento	37,705,527	17,041,042
FLUJOS NETO DE EFECTIVO POR ACTIVIDADES DE FINANCIAMIENTO	(32,779,247)	(13,543,626)
INCREMENTO / DISMINUCION NETA EN EL EFECTIVO Y EQUIVALENTES AL EFECTIVO	5,971,608	86,605,603
EFECTIVO Y EQUIVALENTES AL EFECTIVO AL INICIO DEL EJERCICIO	629,908,043	543,302,440
EFECTIVO Y EQUIVALENTES AL EFECTIVO AL FINAL DEL EJERCICIO	635,879,651	629,908,043

RESPONSABLE DE FINANZAS

 N. EN C. SANDRA OROZCO NAGORE

TESORERO UACM

 DR. DANIEL ANTONIO AGUIRRE CORDOBA

BAJO PROTESTA DE DECIR VERDAD QUE LOS ESTADOS FINANCIEROS Y SUS NOTAS, SON RAZONABLEMENTE CORRECTOS Y SON RESPONSABILIDAD DEL EMISOR



Tesorería

ESTADOS FINANCIEROS
 UNIVERSIDAD AUTÓNOMA DE LA CIUDAD DE MÉXICO
 ESTADO DE VARIACIÓN EN LA HACIENDA PÚBLICA
 (CIFRAS A PESOS)

CONCEPTO	HACIENDA PÚBLICA/PATRIM. CONTRIBUÍDO	HDA. PÚB/PATRIM. GENERADO DE EJ. ANTERIORES	HDA. PÚB/PATRIM. GENERADO DEL EJERCICIO	EXCESO O INSUF. EN LA ACT. DE LA HDA PÚBLICA/PATRIM.	TOTAL
HACIENDA PÚBLICA / PATRIMONIO CONTRIBUIDO NETO DE DIC 2018	623,294,987				623,294,987
Aportaciones	623,294,987				623,294,987
Donaciones de Capital					0
Actualizaciones de la Hacienda Pública / Patrimonio					0
HACIENDA PÚBLICA / PATRIMONIO GENERADO NETO DE DIC 2018		626,936,929	137,707,499		764,644,428
Resultados del Ejercicio (Ahorro / Desahorro)			137,707,499		137,707,499
Resultados de Ejercicio Anteriores		627,139,057			627,139,057
Revalúos					0
Reservas					0
Rectificaciones de Resultados de Ejercicios Anteriores		(202,128)			(202,128)
EXCESO O INSUFICIENCIA EN LA ACTUALIZACIÓN DE LA HACIENDA PÚBLICA / PATRIMONIO NETO DE DIC 2018					0
Resultado por Posición Monetaria					0
Resultado por Tenencia de Activos No Monetarios					0
HACIENDA PÚBLICA / PATRIMONIO NETO FINAL DE 2018	623,294,987	626,936,929	137,707,499	0	1,387,939,415
CAMBIOS EN LA HACIENDA PÚBLICA / PATRIMONIO CONTRIBUIDO NETO DE MARZO 2019	1,141,834				1,141,834
Aportaciones	1,141,834				1,141,834
Donaciones de Capital					0
Actualizaciones de la Hacienda Pública / Patrimonio					0
VARIACIONES DE LA HACIENDA PÚBLICA / PATRIMONIO GENERADO NETO DE MARZO 2019		137,707,499	(95,765,014)		41,942,485
Resultados del Ejercicio (Ahorro / Desahorro)			41,942,485		41,942,485
Resultados de Ejercicio Anteriores		137,707,499	(137,707,499)		0
Revalúos					0
Reservas					0
Rectificaciones de Resultados de Ejercicios Anteriores					0
CAMBIOS EN EL EXCESO O INSUFICIENCIA EN LA ACTUALIZACIÓN DE LA HACIENDA PÚBLICA / PATRIMONIO NETO DE MARZO 2019					0
Resultado por Posición Monetaria					0
Resultado por Tenencia de Activos No Monetarios					0
HACIENDA PÚBLICA / PATRIMONIO NETO FINAL DE MARZO 2019	624,436,821	764,644,428	41,942,485	0	1,431,023,734

RESPONSABLE DE FINANZAS

M. en C. SANDRA OROZCO NAGORE

TESORERO UACM

MTR. MANUEL ANTONIO ABURTO CÓRDOBA

BAJO PROTESTA DE DECIR VERDAD QUE LOS ESTADOS FINANCIEROS Y SUS NOTAS, SON RAZONABLEMENTE CORRECTOS Y SON RESPONSABILIDAD DEL EMISOR



Tesorería

ESTADOS FINANCIEROS
 UNIVERSIDAD AUTÓNOMA DE LA CIUDAD DE MÉXICO
 ESTADO ANALÍTICO DE LA DEUDA Y OTROS PASIVOS
 (CIFRAS A PESOS)

DENOMINACIÓN DE LAS DEUDAS	MONEDA DE CONTRATACIÓN	INSTITUCIÓN O O PAÍS ACREEDOR	SALDO INICIAL DEL PERIODO	SALDO FINAL DEL PERIODO
DEUDA PÚBLICA			0	0
CORTO PLAZO:				
DEUDA INTERNA			0	0
Instituciones del Crédito			0	0
Títulos y Valores			0	0
Arrendamientos Financieros			0	0
DEUDA EXTERNA			0	0
Organismos Financieros Internacionales				
Deuda Bilateral				
Títulos y Valores				
Arrendamientos Financieros				
SUBTOTAL A CORTO PLAZO			0	0
LARGO PLAZO:				
DEUDA INTERNA			0	0
Instituciones del Crédito			0	0
Títulos y Valores			0	0
Arrendamientos Financieros			0	0
DEUDA EXTERNA			0	0
Organismos Financieros Internacionales				
Deuda Bilateral				
Títulos y Valores				
Arrendamientos Financieros				
SUBTOTAL A LARGO PLAZO			0	0
OTROS PASIVOS			324,921,503	287,848,441
TOTAL DEUDA Y OTROS PASIVOS			324,921,503	287,848,441

RESPONSABLE DE FINANZAS

M. en C. SANDRA OROZCO NAGORE

TESORERO UACH

MRO. MANUEL ANTONIO-ABURTO CORDOBA

BAJO PROTESTA DE DECIR VERDAD QUE LOS ESTADOS FINANCIEROS Y SUS NOTAS, SON RAZONABLEMENTE CORRECTOS Y SON RESPONSABILIDAD DEL EMISOR



Tesorería

ESTADOS FINANCIEROS
 UNIVERSIDAD AUTÓNOMA DE LA CIUDAD DE MÉXICO
 INFORME ANALÍTICO DE LA DEUDA PÚBLICA Y OTROS PASIVOS - LDF
 (CIFRAS A PESOS)

DENOMINACIÓN DE LA DEUDA PÚBLICA Y OTROS PASIVOS	SALDO AL		DISPOSICIONES DEL PERIODO	AMORTIZACIONES DEL PERIODO	REVALUACIONES		SALDO FINAL DEL PERIODO	PAGO DE INTERESES DEL PERIODO	PAGO DE COMISIONES Y DEMÁS COSTOS ASOCIADOS DURANTE EL PERIODO
	31 DE DICIEMBRE DEL 2018				Y OTROS AJUSTES				
DEUDA PÚBLICA	0	0	0	0	0	0	0	0	0
CORTO PLAZO	0	0	0	0	0	0	0	0	0
Instituciones de Crédito	0	0	0	0	0	0	0	0	0
Títulos o Valores	0	0	0	0	0	0	0	0	0
Arrendamientos Financieros	0	0	0	0	0	0	0	0	0
LARGO PLAZO	0	0	0	0	0	0	0	0	0
Instituciones de Crédito	0	0	0	0	0	0	0	0	0
Títulos o Valores	0	0	0	0	0	0	0	0	0
Arrendamientos Financieros	0	0	0	0	0	0	0	0	0
OTROS PASIVOS	324,921,503	0	0	0	0	287,848,441	0	0	0
TOTAL DE LA DEUDA PUB. Y OTROS PASIVOS	324,921,503	0	0	0	0	287,848,441	0	0	0
DEUDA CONTINGENTE	0	0	0	0	0	0	0	0	0
DEUDA CONTINGENTE 1	0	0	0	0	0	0	0	0	0
DEUDA CONTINGENTE 2	0	0	0	0	0	0	0	0	0
DEUDA CONTINGENTE XX	0	0	0	0	0	0	0	0	0
VALOR DE INSTRUMENTOS BONO CUPÓN CERO	0	0	0	0	0	0	0	0	0
VAL. DE INSTRUMENTOS BONO CUPÓN CERO :	0	0	0	0	0	0	0	0	0
VAL. DE INSTRUMENTOS BONO CUPÓN CERO :	0	0	0	0	0	0	0	0	0
VAL. DE INSTRUMENTOS BONO CUPÓN CERO :	0	0	0	0	0	0	0	0	0
OBLIGACIONES A CORTO PLAZO					MONTO CONTRATADO	PLAZO FACTADO	TASA DE INTERÉS	COMISIONES Y COSTOS RELACIONADOS	TASA EFECTIVA
OBLIGACIONES A CORTO PLAZO					0	0	0	0	0
CREDITO 1					0	0	0	0	0
CRÉDITO 2					0	0	0	0	0
CRÉDITO XX					0	0	0	0	0

7

5



Tesorería

ESTADOS FINANCIEROS
 UNIVERSIDAD AUTÓNOMA DE LA CIUDAD DE MÉXICO
 INFORME ANALÍTICO DE OBLIGACIONES DIFERENTES DE FINANCIAMIENTOS - LDF
 (CIFRAS A PESOS)

DENOMINACIÓN DE LAS OBLIGACIONES DIFERENTES DE FINANCIAMIENTO	FECHA DEL CONTRATO	FECHA DE INICIO		MONTO DE LA INVERSIÓN FACTADO	PLAZO FACTADO	MONTO PROMEDIO		MONTO PAGADO		SALDO PENDIENTE POR PAGAR, DE LA INVERSIÓN AL 31 DE MARZO DE 2019		
		DE OPERACIÓN DEL PROYECTO	FECHA DE VENCIMIENTO			MENSUAL DEL PAGO DE LA CONTRAPRESTACIÓN	MENSUAL DEL PAGO DE LA CONTRAPRESTACIÓN CORRESPONDIENTE AL PAGO DE INVERSIÓN	DE LA INVERSIÓN AL 31 DE MARZO DE 2019	DE LA INVERSIÓN ACTUALIZADO AL 31 DE MARZO DE 2019			
											DE LA INVERSIÓN	
											PAGAR, DE LA INVERSIÓN AL 31 DE MARZO DE 2019	
Asociaciones Público Privadas				0		0	0	0	0	0		
Asociaciones Público Privadas 1				0		0	0	0	0	0		
Asociaciones Público Privadas 2				0		0	0	0	0	0		
Asociaciones Público Privadas 3				0		0	0	0	0	0		
Asociaciones Público Privadas XX				0		0	0	0	0	0		
Otros Instrumentos				0		0	0	0	0	0		
Otro Instrumento 1				0		0	0	0	0	0		
Otro Instrumento 2				0		0	0	0	0	0		
Otro Instrumento 3				0		0	0	0	0	0		
Otro Instrumento XX				0		0	0	0	0	0		
TOTAL DE OBLIGACIONES DIF. DE FINANCIAMIENTO				0		0	0	0	0	0		

[Handwritten signature and initials in blue ink]




Tesorería

ESTADOS FINANCIEROS
 UNIVERSIDAD AUTÓNOMA DE LA CIUDAD DE MÉXICO
 ESTADO ANALÍTICO DEL ACTIVO
 (CIFRAS A PESOS)

CONCEPTO	SALDO INICIAL	CARGOS DEL PERIODO	ABONOS DEL PERIODO	SALDO FINAL	VARIACIÓN DEL PERIODO
ACTIVO	1,712,860,918	1,447,619,215	1,441,607,958	1,718,872,175	6,011,257
ACTIVO CIRCULANTE	666,508,620	1,443,285,751	1,441,607,958	668,186,413	1,677,793
Efectivo y Equivalentes	629,908,043	1,440,724,469	1,434,752,861	635,879,651	5,971,608
Derechos a Recibir Efectivo o Equivalentes	10,554,779	891,087	5,817,367	5,628,499	(4,926,280)
Derechos a Recibir Bienes o Servicios	20,811,608			20,811,608	0
Inventarios	0			0	0
Almacenes	7,797,150	1,670,195	1,037,730	8,429,615	632,465
Estim. por Pérdida o Deterioro de Act. Circu	(2,567,000)			(2,567,000)	0
Otros Activos Circulantes	4,040			4,040	0
ACTIVO NO CIRCULANTE	1,046,352,298	4,333,464	0	1,050,685,762	4,333,464
Inversiones Financieras a Largo Plazo	0			0	0
Der. a Recibir Efect. o Equiv. a Largo Plazo	0			0	0
Bienes Inm., Infraestructura y Construc. en	629,957,425			629,957,425	0
Bienes Muebles	488,469,086	4,333,464		492,802,550	4,333,464
Activos Intangibles	5,172,718			5,172,718	0
Depreciación, Deterioro y Amort. Acum. de B:	(77,246,931)			(77,246,931)	0
Activos Diferidos	0			0	0
Estim. por Pérdida o Det. de Act. No Circul	0			0	0
Otros Activos No Circulantes	0			0	0

RESPONSABLE DE FINANZAS


 R. en C. SANDRA OROZCO NAGORE

TESORERO UACM


 DTRO. MANUEL ANTONIO ABURTO CORDOBA

BAJO PROTESTA DE DECIR VERDAD QUE LOS ESTADOS FINANCIEROS Y SUS NOTAS, SON RAZONABLEMENTE CORRECTOS Y SON RESPONSABILIDAD DEL EMISOR

PASIVOS CONTINGENTES

En cumplimiento a lo dispuesto por los artículos 46, fracción I, inciso d y 52 de la Ley General de Contabilidad Gubernamental, en relación al informe sobre Pasivos Contingentes, se aclara que la Universidad Autónoma de la Ciudad de México al 31 de marzo de 2019, no tiene presupuesto para la provisión de pasivos contingentes.

No obstante, a la situación anteriormente expuesta, se hace la pertinente aclaración que los pasivos manifestados en la información financiera, son obligaciones correspondientes de la operación y registro contable de hechos específicos que no afectaran en un futuro la situación financiera de la Institución.

Lo anterior, de conformidad con lo establecido en el capítulo VII, numeral III, inciso g) del Manual de Contabilidad Gubernamental emitido por el CONAC, donde se establece en términos generales que:

“Los pasivos contingentes son obligaciones que tiene su origen en hechos específicos e independientes del pasado que en el futuro pueden ocurrir o no y, de acuerdo con lo que acontezca, desaparecen o se convierten en pasivos reales por ejemplo: juicios, garantías, costos de planes de pensiones, jubilaciones, etc.

Al 31 de diciembre de 2018, existen demandas interpuestas en contra de la Universidad por parte de empleados y exempleados; sin embargo, el Abogado General de la Universidad considera que la resolución definitiva de dichas demandas no tendrá efecto importante en su situación financiera, y serán registrados como gasto cuando se genere el fallo de la autoridad que corresponda. Al 31 de diciembre 2018 el monto estimado del valor de las demandas en contra de la Universidad asciende a \$60,121,157 (Sesenta millones ciento veintinueve mil ciento cincuenta y siete pesos 00/100 M. N.) conforme a la relación de juicios laborales pendientes de resolución elaborada por la Oficina del Abogado General, sin que a la fecha existan provisiones reconocidas contablemente.

M. en C. Sandra Orozco Nagore

Mtro. Manuel A. Aburto Córdoba



Responsable de Finanzas



Tesorero de la UACM

BAJO PROTESTA DE DECIR VERDAD DECLARAMOS QUE LOS ESTADOS FINANCIEROS Y SUS NOTAS, SON RAZONABLEMENTE CORRECTOS Y SON RESPONSABILIDAD DEL EMISOR

UNIVERSIDAD AUTÓNOMA DE LA CIUDAD DE MÉXICO
NOTAS A LOS ESTADOS FINANCIEROS

A) NOTAS DE DESGLOSE.

I) Notas al Estado de Situación Financiera.

Activo.

Efectivo y Equivalentes.

Al 31 de marzo de 2019 la cuenta de efectivo y equivalentes presenta un saldo de \$635,879,651.00 (Seiscientos treinta y cinco millones ochocientos setenta y nueve mil seiscientos cincuenta y un pesos 00/100 M. N.) y se integra de la siguiente forma:

EFECTIVO Y EQUIVALENTES		
(CIFRAS A PESOS)		
INTEGRACIÓN	mar-19	dic-18
Efectivo en caja	289,867	342,693
Bancos / Recursos de operación de la Universidad	572,946,134	566,248,572
Remanente de recursos del Fondo para el Fortalecimiento de las Actividades Académicas, la Infraestructura, para apoyos de Proyectos Estudiantiles y Contingencias	28,909,602	28,357,622
Remanente de recursos de Fondos de convenios de colaboración con otras Dependencias (CONACYT, SECITY, etc.)	7,654,229	9,280,737
Fondo para la adquisición del edificio de Rectoría	7,604,996	7,457,096
Fondo para Reserva de Contingencias	4,792,404	4,712,700
Fondo de Becas (Fodebes)	525,839	696,690
Recursos por recuperación de costos por venta de alimentos en comedores de la Universidad	13,156,580	12,811,933
TOTAL	635,879,651	629,908,043

Recuperaciones fiscales 2018

De conformidad con la aplicación legal del estímulo fiscal contenido en el “DECRETO por el que se otorgan diversos beneficios fiscales en materia del impuesto sobre la renta, de derechos y de aprovechamientos” realizada por parte de la Tesorería de la UACM, fueron recuperados y presentados para la Universidad Autónoma de la Ciudad de México un importe de \$12,234,756.00 (Doce millones doscientos treinta y cuatro mil setecientos cincuenta y seis pesos 00/100 M.N.) mismos que están sujetos a aprobación del Consejo Universitario.

RECUPERACIONES FISCALES DE LA TESORERÍA

RECUPERACIÓN DEL
 EJERCICIO 2018

\$

12,234,756.00

7

Derechos a recibir Efectivo y Equivalentes y Bienes o Servicios a Recibir.

Al 31 de marzo de 2019 la cuenta de derechos a recibir efectivo y equivalentes y bienes o servicios a recibir tiene un saldo de \$ 5, 628, 499.00 (Cinco millones seiscientos veintiocho mil cuatrocientos noventa y nueve pesos 00/100M. N.), rubro que disminuyó en 47% debido a que la Secretaría de Finanzas transfirió en el mes de enero las aportaciones correspondientes a la ministración del mes de diciembre 2018 (5,000,000.00 Cinco millones de pesos 00/100 M. N.), de recursos federales derivado de la asignación a la Universidad Autónoma de la Ciudad de México, en el Presupuesto de Egresos de la Federación para el ejercicio fiscal 2018, mediante un convenio de apoyo financiero celebrado por la Secretaría de Educación Pública y la Universidad Autónoma de la Ciudad de México, así como los intereses generados \$7,010.52 (Siete mil diez 52/100 M. N.).

DERECHOS A RECIBIR EFECTIVO Y EQUIVALENTES		
(CIFRAS A PESOS)		
INTEGRACIÓN	mar-19	dic-18
Secretaría de Finanzas del G.D.F.	2,646,302	7,653,312
Deudores diversos.		
Otros	2,585,441	2,504,711
Deudores diversos convenios	396,756	396,756
Subtotal	5,628,499	10,554,779
Estimación para cuentas incobrables	-2,567,000	-2,567,000
TOTAL	3,061,499	7,987,779

DERECHOS A RECIBIR BIENES O SERVICIOS		
(CIFRAS A PESOS)		
INTEGRACIÓN	Mar-19	Dic-2018
Anticipo a proveedores por adquisición de bienes	416,451	416,451
Anticipo a contratistas por obra pública a corto plazo	20,395,157	20,395,157
TOTAL	20,811,608	20,811,608

Bienes Disponibles para su Transformación o Consumo (Inventarios)

La Universidad no cuenta con bienes disponibles para su transformación por tal motivo la cuenta de inventarios no presenta saldo.

El método de valuación de inventario que utiliza la Universidad es a costo promedio, el saldo en almacén es de \$8, 429, 615.00 (Ocho millones cuatrocientos veintinueve mil seiscientos quince pesos 00/100 M. N.).

9

Tesorería

INTEGRACIÓN ALMACÉN	mar-19	dic-18
(CIFRAS A PESOS)		
Materiales y útiles de impresión y reproducción	741,925.00	742,707
Materiales útiles y equipos menores de oficina	2,018,196.00	858,623
Materiales de limpieza	1,024,179.00	1,218,979
Materiales, útiles y equipos menores de tecnología de la investigación	3,060,524.00	3,392,867
Otros materiales y artículos de construcción y reparación	1,490,811	1,489,994
Refacciones y accesorios menores de equipo de cómputo	93,980.00	93,980
Materiales ubicados en otros centro de costo		0
TOTAL	8,429,615.00	7,797,150

Inversiones Financieras.

No Aplica.

Bienes Muebles, Inmuebles e Intangibles.

La integración de los Bienes Muebles, Inmuebles e Intangibles al 31 de marzo de 2019 se compone de la siguiente manera:

BIENES MUEBLES, INMUEBLES E INTANGIBLES		
(CIFRAS A PESOS)		
	mar-19	dic-18
Terrenos	333,625,885	333,625,885
Edificios	118,946,178	118,946,178
Construcciones en proceso	177,385,362	177,385,362
Bienes inmuebles, infraestructura y construcciones en proceso	629,957,425	629,957,425
Mobiliario y equipo	286,481,843	284,080,532
Maquinaria y equipo	93,098,167	91,522,512
Mobiliario y equipo de educación y recreativo	41,323,833	41,264,313
Equipo e instrumental de laboratorio	45,972,622	45,675,645
Equipo de defensa y seguridad	193,559	193,559
Libros, revistas y colecciones artísticas académicas	12,153,365	12,153,365
Vehículos y equipo de transporte	13,579,160	13,579,160

Tesorería

BIENES MUEBLES, INMUEBLES E INTANGIBLES		
(CIFRAS A PESOS)		
	mar-19	dic-18
Bienes muebles	492,802,549	488,469,086
Licencias, derechos y software	5,172,718	5,172,718
Activos intangibles	5,172,718	5,172,718
Subtotal		
Menos – Depreciación, deterioro y amortización acumulada de bienes	-77,246,931	-77,246,931
TOTAL	1,050,685,761	1,046,352,298

Hasta el 31 de diciembre de 2009, la Universidad reconoció en forma parcial los efectos de la inflación en su información financiera, actualizando únicamente las inversiones en bienes inmuebles y mobiliario y equipo, su depreciación acumulada y la del ejercicio, lo anterior de conformidad con la Norma de Información Financiera Gubernamental General para el Sector Paraestatal 04 (NIFGG SP 04 Reexpresión), emitida por la Unidad de Contabilidad Gubernamental de la Secretaría de Hacienda y Crédito Público. Hasta el cierre de dicho año, no se reconocieron los efectos de inflación en ningún rubro adicional de los estados financieros, excepto los mencionados anteriormente.

A partir de 2010, la Universidad suspendió el reconocimiento de los efectos de la inflación de las inversiones en bienes inmuebles y mobiliario y equipo, su depreciación acumulada y la del ejercicio debido a que la economía mexicana opera en un entorno no inflacionario, la inflación anual de 2018, 2017 y 2016 fue del 4.83, 6.77 y 3.36, respectivamente, por lo tanto, la inflación acumulada de los tres ejercicios anuales anteriores fue del 14.96%.


El Pleno del Tercer Consejo Universitario con fecha del 3 de abril del año 2014 mediante acuerdo UACM/CU-3/EX-04/016/14, aprobó que los bienes adquiridos por la Universidad a través de proyectos de estudiantes o académicos, cualquiera que sea el origen de los recursos, forman parte del patrimonio de la Universidad.

Al 31 de marzo de 2019 la Universidad registró dentro del rubro de bienes muebles en el estado de situación financiera un monto \$488'469,086.00 (Cuatrocientos ochenta y ocho millones cuatrocientos sesenta y nueve mil ochenta y seis pesos 00/100 M.N.), correspondiente a bienes muebles adquiridos a través de proyectos que son financiados por otras instituciones, esto con la finalidad de dar cumplimiento al resolutivo antes mencionado.

Es importante señalar la diferencia entre el monto reportado en el Estado de Situación Financiera y la relación de bienes muebles que se presenta como uno de los anexos de la Cuenta Pública, toda vez que se está depurando este rubro con la finalidad de identificar si los bienes muebles registrados contablemente han sido dados de baja por el área de Almacén o son bienes que provengan de algún convenio y por ese motivo el Almacén de la Universidad no tenga el registro correspondiente.

El 16 de diciembre de 2004, la tercera Legislatura de la Asamblea Legislativa del Distrito Federal, aprobó la Ley de la Universidad Autónoma de la Ciudad de México, misma que fue publicada en la Gaceta Oficial del Distrito

↗



Tesorería

Federal el 5 de enero de 2005, la cual tiene por objeto dotarla de autonomía como un Órgano Público Autónomo del Distrito Federal, que goza de personalidad y patrimonio propios.

De conformidad con el artículo 38 de la Ley de Régimen Patrimonial y del Servicio Público que a la letra dice: “La transmisión de dominio a título gratuito u oneroso de los bienes inmuebles propiedad del Distrito Federal que sean de dominio privado deberán de contar con el Dictamen del Comité de Patrimonio Inmobiliario del Distrito Federal”. Mismo que da cumplimiento a los artículos 22 fracciones I, VI y IX, así como 24 que señalan: “. . .el patrimonio de la Universidad estará constituido por: Los inmuebles y cualquier otro bien que le hayan sido otorgados por el Gobierno del Distrito Federal, por el Gobierno Federal, y los que en el futuro adquiera por cualquier título; los bienes muebles e inmuebles que se adquieran por compra-venta, donación, legado, herencia o por cualquier otro concepto; el patrimonio que se le asigne de cualquier otra manera legal. . .”. “El Gobierno del Distrito Federal aportará los predios que se requieran para las instalaciones de la Universidad, entregándolos en condiciones adecuadas para su funcionamiento”.

En ese sentido desde su Fundación y en los años subsecuentes esta Casa de Estudios, cuenta con los Acuerdos de enajenación a título gratuito a favor de la Universidad Autónoma de la Ciudad de México, emitidos por el Comité de Patrimonio Inmobiliario de los siguientes inmuebles:

Denominación para registro contable:	De conformidad al Acuerdo del Comité de Patrimonio Inmobiliario:
Fray Servando Teresa de Mier 92	Fray Servando Teresa de Mier No.92; Colonia Centro; Delegación Cuauhtémoc, C.P.06080
Fray Servando Teresa de Mier 99	Fray Servando Teresa de Mier No.99; Colonia Centro; Delegación Cuauhtémoc, C.P. 06080
San Lorenzo Tezonco, Predio 1 y I	Prolongación San Isidro No.151; Colonia San Lorenzo Tezonco; Delegación Iztapalapa, Código Postal 09790.
Predio San Lorenzo 290 Col del Valle Sur	San Lorenzo No.290; Colonia del Valle Sur; Delegación Benito Juárez.

Estos inmuebles se encuentran registrados contablemente, han sido actualizados incrementando el valor del patrimonio institucional a través del superávit por revaluación al ejercicio 2013 el cual se obtiene por la aplicación del Índice Nacional de Precios al Consumidor al monto de adquisición del bien, cabe señalar que cuando no exista un entorno inflacionario no se aplica dicha revaluación. Asimismo, dichos inmuebles han sido registrados como patrimonio de esta Casa de Estudios, toda vez que la Universidad tiene la posesión de dichos inmuebles, en virtud de que el uso de estos inmuebles, le fueron entregados por parte del Comité de Patrimonio Inmobiliario del Distrito Federal bajo la figura jurídica de “Enajenación a título gratuito”, lo cual le permite utilizar dichos inmuebles en las actividades académicas.

Es importante aclarar que el 10 de junio de 2006 el Gobierno Federal a través de la Secretaría de la Función Pública (SFP), otorgó en donación a la Universidad el inmueble ubicado en San Lorenzo No.290, Colonia Del Valle, Delegación Benito Juárez en la Ciudad de México (Plantel del Valle) de acuerdo al contrato de donación CD-E-2013 009 expediente 65/51265/GRAL, con folio real de registro 57988/3 ante el Registro Público de la Propiedad, por lo que, en el ejercicio 2015 se registró a valor catastral dicho inmueble como parte del patrimonio por un importe de \$95´221,158. (Noventa y cinco millones doscientos veintiún mil ciento cincuenta y ocho pesos 00/100 M.N.), que se incluye en el rubro de bienes inmuebles dentro del Estado de Situación Financiera.

Tesorería

Con fecha 10 de agosto 2017, se registraron contablemente tres inmuebles: El primero ubicado en José T. Cuellar No.20 y Rafael Ángel de la Peña No.19, así como terreno sobre el cual está construida, (terreno que se identifica como lote No.88 y 86 de la manzana 16 del fraccionamiento Cuartelito), Colonia Obrera, Delegación Cuauhtémoc, C.P.06800, con un importe de \$26'212,453.12 (Veintiséis millones doscientos doce mil cuatrocientos cincuenta y tres pesos 12/100 M.N.); el segundo situado en José T. Cuellar No.12 y terreno sobre el cual está construida, Colonia Obrera, Delegación Cuauhtémoc, C.P.06800, por un monto de \$11'936,522.24 (Once millones novecientos treinta y seis mil quinientos veintidós pesos 24/100 M.N.) y el tercero ubicado en Rafael Ángel de la Peña No.15 (conocido como Lote de terreno No.90 Manzana 16 del Fraccionamiento El Cuartelito), Colonia Obrera, Delegación Cuauhtémoc, C.P.06800, con un precio de \$6'564,435.68 (Seis millones quinientos sesenta y cuatro mil cuatrocientos treinta y cinco pesos 68/100 M. N.); los registros antes citados se presentan en el Estado de Situación Financiera, amparados con el primer testimonio de Escritura No.91,272, de fecha 8.Septiembre.2017, tirada por el Lic. Alfredo Ayala Herrera, titular de la Notaria Núm. 237 de esta ciudad.

En el mes de noviembre de 2017 se registró contablemente otro terreno ubicado en Fray Servando Teresa de Mier No.76, Colonia Centro, con un monto de \$15'008,000.00 (Quince millones ocho mil pesos 00/100 M.N.), con base en el primer testimonio de Escritura No. 3326,258 de fecha 30 de Noviembre de 2017, inscrita en el Registro Público de la Propiedad y de Comercio, tirada por el Lic. Tomás Lozano Molina, Notario Núm.10 de esta ciudad.

Al 31 de marzo de 2019 se mantienen los registros contables por activos intangibles que forman parte del patrimonio de la Universidad, los cuales ascienden a la cantidad de \$5'172,718.00 (Cinco millones ciento setenta y dos mil setecientos dieciocho pesos 00/100 M.N.), de los cuales el Software y el pago de Licencias, patentes y marcas representan estos registros que consolidan nuestros intangibles.

BIENES INTANGIBLES (CIFRAS A PESOS)		
INTEGRACIÓN	mar-19	dic-18
Software	4,769,229	4,769,229
Patentes, marcas		
Derechos	48,597	48,597
Licencias	354,892	354,892
TOTAL	5,172,718	5,172,718

Estimaciones y Deterioros.

Al 31 de marzo de 2019 la Universidad registró una estimación para cuentas incobrables por la cantidad de \$2'567,000. (Dos millones quinientos sesenta y siete mil pesos 00/100 M.N.) que corresponde al saldo de la cuenta por cobrar de dicho ejercicio fiscal 2011, sin que a esta fecha la Secretaria de Finanzas de la Ciudad de México considere realizar el depósito correspondiente, por lo que se tendrá que dejar de considerar la recuperación de estos recursos derivado de los cambios de Administración en el Gobierno de la Ciudad.

Para el ejercicio 2018 la Tesorería de la UACM emitió el "Dictamen Técnico de vida útil indefinida para los Activos Fijos de la Universidad Autónoma de la Ciudad de México", con fundamento en el artículo 3 fracción

7

5

Tesorería

VII de la Constitución Política de los Estados Unidos Mexicanos; artículos 4 fracción XI, 21 y 22 fracciones I, VI y IX de la Ley de la Universidad Autónoma de la Ciudad de México; y las disposiciones en materia de Registro y Valoración del Patrimonio, contenidas en la Ley General de Contabilidad Gubernamental (LGCG) y los lineamientos del Consejo Nacional de Armonización Contable (CONAC), numeral 6.1 del Acuerdo por el que se emiten las Reglas Específicas del Registro y Valoración del Patrimonio, a efecto de no registrar su depreciación, toda vez que los activos fijos que forman parte del patrimonio de la UACM están destinados a sus servicios, serán imprescriptibles, (es decir significa que no puede prescribir, y que no pierde vigencia ni fenece por el transcurso del tiempo), e ineludibles (es decir, que no se pueden enajenar y cuyo dominio no se puede pasar o transmitir de un individuo a otro) por lo que no se espera que el activo genere rendimientos económicos para esta casa de estudios.

Por lo anterior, los valores que se deben registrar en los Estados Financieros serán iguales al “Valor de Adquisición” de cada uno de los activos fijos de la UACM.

Otros Activos.

Al 31 de marzo de 2019 se mantienen los registros contables por activos intangibles que forman parte del patrimonio de la Universidad, los cuales ascienden a la cantidad de \$4,040 (Cuatro mil cuarenta pesos 00/100 M.N.) de valores en garantía.

Pasivo.

Al 31 de marzo de 2019 los pasivos presentan un saldo de \$ 59,202,896.00 (Cincuenta y nueve millones doscientos dos mil ochocientos noventa y seis pesos 00/100 M. N.), rubro que se disminuyó en un 37% respecto al trimestre anterior; se provisionaron en el mes de marzo \$15,523,012.00 (Quince millones quinientos veintitrés mil doce pesos 00/100 M. N.), del rubro de Retenciones de Impuestos por pagar a corto plazo, monto que representa el 26% de este rubro. Dichas provisiones serán pagadas en el mes de abril de 2019, por lo tanto se disminuirá el monto de este rubro.

	mar-19	dic-18
Pasivo circulante		
Servicios personales por pagar	-11,936,177	-11,444,627
Proveedores	30,192,745	30,471,299
Otros pasivos	243,167	1,199,071
Contratistas por obras	3,975,224	3,975,224
Subtotal	22,474,959	24,200,967
Retenciones y contribuciones por pagar		
Impuesto sobre la renta retenido por pago de nóminas	16,841,076	53,300,674
Impuesto sobre la renta retenido por pago de servicios	-431	-431

2

[Handwritten signature]

Tesorería

	mar-19	dic-18
personales independientes a personas físicas (Honorarios)	-70,485	146,011
Impuesto sobre la renta retenido por pago de honorarios	-193,182	12,707
SAR.BANCOMER	8,398,575	8,398,575
Retenciones del Sistema de Seguridad Social	5,812,028	3,529,249
Otras retenciones y contribuciones	5,940,356	4,965,765
Subtotal	36,727,937	70,352,550
Total	59,202,896	94,553,517

Es importante señalar que el saldo de proveedores presenta una antigüedad mayor a 365 días por lo que se realizó una circularización con la finalidad de confirmar que no se tienen adeudos con estos proveedores, depende de las respuestas presentadas se realizarán los ajuste correspondientes en los registros contables.

Provisiones a largo plazo:

En esta cuenta se registran los movimientos de incrementos y de aplicaciones que suceden en las cuentas bancarias donde están registrados los diversos Fondos que la Universidad tiene constituidos para fines específicos. El procedimiento que se aplica para registrar los movimientos netos que suceden en cada año en dichas cuentas bancarias, es afectar los cargos o créditos respectivos contra la cuenta de Patrimonio generado de ejercicios anteriores.

En el ejercicio 2017 se reconoció contablemente el traspaso por Fondo para la adquisición de un edificio para las oficinas administrativas afectando el rubro de patrimonio por un importe de \$23'104,355 (Veintitrés millones ciento cuatro mil trescientos cincuenta y cinco pesos 00/100 M. N.), que se presentan en los estados de variaciones en la hacienda pública / patrimonio, derivado de lo anterior el Fondo para la adquisición del edificio se aplicó dicha disminución de la provisión.

El saldo de la cuenta de provisiones a largo plazo al 31 de marzo de 2019 refleja el monto que se incluye en las cuentas bancarias donde se encuentran los recursos de los Fondos de Becas, de Reserva para Contingencias y el Fondo de Obras e Infraestructura.

	Mar 2019	Dic 2018
Saldo de los fondos al inicio de año	220,465,848	220,465,848
Saldo del Fondo al cierre de año	220,465,848	220,465,848

Handwritten signature and mark

II) Notas al Estado de Actividades.

Ingresos de Gestión.

Los ingresos que recibió la Universidad al 31 de marzo de 2019 otorgados por la Asamblea Legislativa del Distrito Federal vía el presupuesto de egresos del Distrito Federal corresponden a un importe de \$297,967,509.00 (Doscientos noventa y siete millones novecientos sesenta y siete mil quinientos nueve pesos 00/100 M.N.), los ingresos financieros corresponden a los rendimientos financieros generados de las cuentas de cheques y otros ingresos y beneficios varios corresponden a los ingresos por: impuestos, venta de bases de licitación, sanciones, ingresos por venta de comedores universitarios y ventas de publicaciones por un monto de \$ 11,531,005.00 (Once millones quinientos treinta y un mil cinco pesos 00/100 M. N).

INGRESOS DE GESTIÓN (CIFRAS A PESOS)		
INTEGRACIÓN	Mar 2019	Dic 2018
Participaciones y aportaciones	297,967,509	1,342,012,682
Ingresos financieros	11,100,298	43,876,550
Otros ingresos y beneficios varios	430,707	16,545,840
TOTAL	309,498,514	1,402,435,072

Gastos y Otras Pérdidas:

Los gastos realizados en el cuarto trimestre del ejercicio 2018 ascienden a \$267, 556, 029.00 (Doscientos sesenta y siete millones quinientos cincuenta y seis mil veintinueve pesos 00/100 M.N.)

GASTOS Y OTRAS PÉRDIDAS (CIFRAS A PESOS)		
INTEGRACIÓN	Mar 2019	Dic 2018
Servicios personales	232,511,222	1,073,346,020
Materiales y suministros	3,360,592	38,443,718
Servicios generales	23,715,874	111,305,267
Ayudas sociales	7,968,341	41,632,567
TOTAL	267,556,029	1,264,727,573

III) Notas al Estado de Variación en la Hacienda Pública.

En la Sesión del Pleno del Tercer Consejo Universitario celebrada el 3 de abril de 2014 acordó que los bienes adquiridos por la Universidad a través de proyectos de estudiantes o de académicos, cualquiera que sea el origen de los recursos, forman parte del patrimonio de la Universidad. Al 31 de diciembre de 2017 la Universidad

Tesorería

registró dentro del rubro de bienes muebles en el estado de situación financiera un monto de \$82'161,426 (Ochenta y dos millones ciento sesenta y un mil cuatrocientos veintiséis pesos 00/100 M. N), correspondiente a una imprenta, conmutador entre otros, esto con la finalidad de dar cumplimiento al resolutivo antes mencionado.

En el ejercicio 2017 se reconocieron contablemente el traspaso por fondo para la adquisición de un edificio para las oficinas administrativas afectando el resultado del ejercicio, que se presenta en los estados de variaciones en la hacienda pública / patrimonio. Derivado de lo anterior, el Fondo para la adquisición del edificio queda el saldo aplicado por el total de los recursos de \$ 23'104,355. (Veintitrés millones ciento cuatro mil trescientos cincuenta y cinco pesos 00/100 M.N.)

Al 31 de marzo de 2019 el saldo de la Hacienda Pública/Patrimonio neto es de \$1, 431, 023, 734.00 (Un mil cuatrocientos treinta y un millones veintitrés mil setecientos treinta y cuatro pesos 00/100 M. N)

IV) Notas al Estado de Flujos de Efectivo.

Efectivo y equivalentes.

La Universidad presenta el estado de flujo de efectivo utilizando el método directo que consiste en presentar los cobros y pagos preferentemente en términos brutos, clasificados de acuerdo a su origen en actividades de gestión, inversión y financiamiento.

El análisis de los saldos inicial y final que figuran en la última parte del Estado de Flujo de Efectivo en la cuenta de efectivo y equivalentes es como sigue:

EFECTIVO Y EQUIVALENTES (CIFRAS A PESOS)		
RUBRO	Mar 2019	Dic 2018
Efectivo en Bancos – Tesorería	289,867	342,693
Efectivo en Bancos – Dependencias	26,911,191	21,436,740
Inversiones Temporales (Hasta 3 meses)	586,152,979	584,076,915
Fondos con Afectación Especifica	15,049,108	14,858,680
Depósitos de Fondos de Terceros y Otros	7,564,229	9,280,738
Depósitos de Fondos de Terceros y Otros	-87,723	-87,723
TOTAL DE EFECTIVO Y EQUIVALENTE	635,879,651	629,908,043

La Conciliación de los Flujos de Efectivo Netos de las Actividades de Operación y la cuenta de Ahorro/Desahorro entes de Rubros Extraordinarios de la Universidad al 31 de marzo de 2019, se presenta a continuación:

Tesorería

RUBROS	31-mar-19	31-dic-19
FLUJOS DE EFECTIVO DE LAS ACTIVIDADES DE OPERACIÓN		
ORIGEN	309,498,514	1,402,435,072
In puestos		
Cuotas y Aportaciones de Seguridad Social		
Contribuciones de Mejoras		
Derechos		
Productos de Tipo Comente		
Aprovechamiento de Tipo Comente		
Ingresos por Ventas de Bienes y Servicios		
Ingresos no Comprendidos en las Frac. de la Ley de Ingresos, Causados en Ejerc. Fiscales Anteriores		
Pendientes de Liquidación o Pago		
Participaciones y Aportaciones		
Transferencias, Asignaciones, Subsidios y Otras Ayudas	297,967,509	1,342,012,682
Otros Orígenes de Operación	11,531,005	60,422,390
APLICACIÓN	267,556,029	1,264,727,573
Servicios Personales	232,511,222	1,073,346,020
Materiales y Suministros	3,360,592	38,443,719
Servicios Generales	23,715,874	111,305,267
Transferencias Internas y Asignaciones al Sector Público		
Transferencias al Resto del Sector Público		
Subsidios y Subvenciones		
Ayudas Sociales	7,968,341	41,632,567
Pensiones y Jubilaciones		
Transferencias a Herederos, Mandatos y Contratos Análogos		
Transferencias a la Seguridad Social		
Donativos		
Transferencias al Externo		
Participaciones		
Aportaciones		
Convenios		
Otras Aplicaciones de Operación		
FLUJOS NETOS DE EFECTIVO POR ACTIVIDADES DE OPERACIÓN	41,942,485	137,707,499
FLUJOS DE EFECTIVO DE LAS ACTIVIDADES DE INVERSIÓN		
ORIGEN	1,141,834	2,383,508
Bienes Inmuebles, Infraestructura y Construcciones en Proceso		
Bienes Muebles		
Otros Orígenes de Inversión	1,141,834	2,383,508
APLICACIÓN	4,333,464	39,941,778
Bienes Inmuebles, Infraestructura y Construcciones en Proceso		19,919,607
Bienes Muebles	4,333,464	19,820,043
Otras Aplicaciones de Inversión		202,128
FLUJOS NETOS DE EFECTIVO POR ACTIVIDADES DE INVERSIÓN	(3,191,630)	(37,558,270)
FLUJO DE EFECTIVO DE LAS ACTIVIDADES DE FINANCIAMIENTO		
ORIGEN	4,926,280	3,497,416
Endeudamiento Neto	0	0
Interno		
Externo		
Otros Orígenes de Financiamiento	4,926,280	3,497,416
APLICACIÓN	37,705,527	17,041,042
Servicios de la Deuda	0	0
Interno		
Externo		
Otras Aplicaciones de Financiamiento	37,705,527	17,041,042
FLUJOS NETO DE EFECTIVO POR ACTIVIDADES DE FINANCIAMIENTO	(32,779,247)	(13,543,626)
INCREMENTO/DECREMENTO NETA EN EL EFECTIVO Y EQUIVALENTES AL EFECTIVO	5,971,608	86,605,603
EFFECTIVO Y EQUIVALENTES AL EFECTIVO AL INICIO DEL EJERCICIO	629,908,043	543,302,440
EFFECTIVO Y EQUIVALENTES AL EFECTIVO AL FINAL DEL EJERCICIO	635,879,651	629,908,043

7

c) NOTAS DE GESTIÓN ADMINISTRATIVA.

1. Introducción.

La Universidad Autónoma de la Ciudad de México tiene la encomienda de contribuir a la satisfacción de las necesidades apremiantes de la Ciudad de México en materia de educación superior.

Durante varias décadas sectores muy amplios de la población de la Ciudad de México no han tenido la posibilidad de acceder a alguna institución de educación superior. Año con año, decenas de miles de jóvenes aspirantes no encuentran espacio en las instituciones que imparten este nivel educativo; además, otras decenas de miles de adultos de esta metrópoli, que concluyeron la educación media superior y no han hecho estudios superiores, pueden ser considerados como un enorme rezago educativo de este nivel que debe ser atendido.

A la limitación de espacios en dichas instituciones se suman las dificultades originadas por su distribución geográfica inadecuada. La localización de la mayor parte de los planteles de este nivel educativo hace inaccesible la educación para gran cantidad de habitantes de la ciudad, y obliga a estudiantes y maestros a largos y penosos desplazamientos que impiden el debido aprovechamiento del tiempo dedicado al trabajo académico.

Es fundamental dar apoyo preferente a quienes tienen mayores dificultades para satisfacer sus necesidades educativas. La Universidad se compromete a dar más apoyo a quienes más lo necesitan.

Desde la fundación de esta casa de estudios, su primer rector, concibió un modelo educativo que idealmente debiera cumplirse en la Universidad. Los principales elementos que se plantean como parte del modelo educativo de la Universidad, se mencionan a continuación:

- i) Una educación centrada en la formación del estudiante: el centro de acción y la razón de ser de la Universidad son las y los estudiantes. La institución asume su función de promover el aprendizaje y propiciar que el estudiante aprenda y aprenda a aprender, de modo que logre una formación universitaria y pueda continuar aprendiendo a lo largo de la vida.
- ii) Libertad de cátedra e investigación y profesionalización del trabajo académico: implica la discusión de las ideas en un marco de búsqueda y consideración de múltiples referentes y perspectivas para acercarse a los objetos de estudio. Significa generar las condiciones para que las tareas de investigación, difusión de conocimientos y el desarrollo de las tareas educativas tengan como eje principal las necesidades educativas de las y los estudiantes, del país y de la ciudad.

La Universidad es una institución de gran valor, con una rica dinámica interna, con posibilidades inmensas para responder a las necesidades de nuestra ciudad, perfectible, sin duda, y obviamente sujeta a una mejora constante, producto de la evaluación externa e interna.

2. Panorama Económico y Financiero.

El programa educativo que inspira a la Universidad corresponde a un proyecto de nación democrático, como lo establece la Constitución Política de los Estados Unidos Mexicanos el cual exige, además de muchos otros elementos, contar con una población altamente educada.

Tesorería

Existen sectores muy amplios de la población que tienen grandes anhelos educativos; una política educativa democrática debe responder a ellos educando cada vez a más personas, y pugnando por que la población se proponga alcanzar los más altos niveles educativos posibles.

Una política de educación superior democrática, que responda a un ideal democrático de nación, tiene que partir de estos dos principios: por un lado, satisfacer las aspiraciones educativas de la población, y por otro, crear las condiciones para que estas aspiraciones educativas se eleven de manera creciente y constante.

La creación de la Universidad, en abril de 2001, responde al compromiso de contribuir a la satisfacción de esas necesidades no atendidas en el marco de la política educativa enunciada en los párrafos anteriores. En congruencia con dicha política, el Gobierno de la Ciudad de México le dio la encomienda de ampliar las oportunidades de estudio, prioritariamente para los sectores que han carecido de ellas. El proyecto de la Universidad busca que cada vez más jóvenes y adultos tengan acceso a la educación superior y que se formen amplias capas de la población con este nivel educativo.

La certidumbre presupuestal es condición indispensable para que la Universidad cumpla adecuadamente con los fines que le han sido asignados. Sólo así es posible garantizar el libre ejercicio de su autonomía. Sin embargo, año con año la Universidad sufre de una brecha presupuestal que obstruye el fortalecimiento institucional. Una de las razones del limitado presupuesto que recibe la Universidad es la manera cómo el Gobierno de la Ciudad de México entrega los recursos otorgados a la Secretaría de Educación Pública y el Gobierno de la Ciudad de México integró estos recursos federales al presupuesto aprobado por la Asamblea Legislativa del Distrito Federal.

Es importante para el futuro de la Universidad el hecho de que, gracias a la insistencia, la argumentación y movilización de la comunidad universitaria, se haya firmado el compromiso de que los Fondos Federales siempre serían adicionales a lo que le otorga la Asamblea Legislativa del Distrito Federal y efectivamente, en el año 2018 se entregaron como tal al presupuesto de la Universidad.

3. Autorización e Historia.

a. Fecha de creación de la Universidad.

La Universidad Autónoma de la Ciudad de México fue creada el 26 de abril de 2001 a través de decreto emitido por el jefe del Gobierno del Distrito Federal, y en los términos de los Artículos 1 y 10 de la Ley General de Educación, es parte del Sistema Educativo Nacional. La finalidad de la Universidad es impartir educación superior, haciéndola accesible a los habitantes del Distrito Federal en la forma y modalidades que establezcan sus órganos académicos y de acuerdo a los recursos que le sean asignados.

La educación que imparte deberá promover el libre examen y discusión de las ideas, procurará dar una formación crítica, científica y humanística y estará orientada a satisfacer las necesidades de la población del Distrito Federal. Para realizar sus funciones académicas antes mencionadas, se han establecido Colegios, Coordinaciones, Centros de Extensión Universitaria y demás Unidades Académicas o Administrativas que se juzguen convenientes.

El 5 de enero de 2005 se publicó en la Gaceta Oficial del Distrito Federal, el Decreto de Ley de la Universidad Autónoma de la Ciudad de México, en el cual se le otorga la autonomía, como un Organismo Público Autónomo del Distrito Federal, que goza de personalidad jurídica y patrimonio propio, teniendo la facultad y responsabilidad

7

Tesorería

de gobernarse; así mismo, tendrá facultades para definir su estructura y funciones académicas, como son las de educar, investigar y difundir la cultura, así como, determinar sus planes y programas, fijar los términos de ingreso, promoción y permanencia de su personal académico y administrar su patrimonio.

La Universidad elabora anualmente su anteproyecto de presupuesto de egresos, atendiendo la previsión de ingresos que la Secretaría de Finanzas del Gobierno de la Ciudad de México dentro del cual se integran con las metas establecidas en su Programa Operativo Anual.

La Rectoría de la Universidad se ubica en Dr. García Diego Número 168, Colonia Doctores, Delegación Cuauhtémoc, código postal 06720, Ciudad de México.

Para el cumplimiento de sus objetivos, la Universidad cuenta con cinco planteles (Casa Libertad, Centro Histórico, Cuauhtepac, Del Valle y San Lorenzo Tezonco) y dos centros de Cultura (Casa Talavera y Centro Vlady), una nueva propuesta de abrir los planteles en la delegación Magdalena Contreras y Milpa Alta, siempre y cuando se cuenten con los recursos presupuestales para tal efecto.

b. Principales cambios de estructura.

La Universidad es un Organismo Público Autónomo con personalidad jurídica y patrimonio propio, tiene la atribución constitucional de organizarse de la forma que más le convenga para el cumplimiento de sus funciones sustantiva. De acuerdo a la Ley de la Universidad, el Consejo Universitario es la instancia encargada de expedir el Estatuto General Orgánico, que será el instrumento normativo que definirá, entre otros, las estructuras docentes, de investigación, de cooperación, de difusión y extensión de la cultura, así como los órganos de gobierno, administración, control y vigilancia de la Universidad.

4. Organización y Objeto Social.

a. Objeto social y actividad.

De conformidad al Artículo 3° de la Ley de la Universidad cumple su objeto el cual es educar, investigar y difundir la cultura de acuerdo con los principios del Artículo 3° de la Constitución Política de los Estados Unidos Mexicanos, respetando las libertades de estudio, de cátedra, de investigación y de libre examen y discusión de las ideas; determinar sus planes y programas; fijar los términos de ingreso, promoción y permanencia de su personal académico y administrar su patrimonio.

b. Principal actividad.

Coordinar, planear, definir y operar las políticas académicas, académico administrativas, así como las escolares establecidas en forma general y específica en la UACM, a través de la legislación vigente o del Consejo Universitario.

c. Ejercicio Fiscal.

Para el ejercicio fiscal 2019, fue entregado por parte de la Secretaría de Finanzas de la Ciudad de México el oficio SAF/032/2019, donde se asigna el techo presupuestal 2019 para la Universidad y el calendario correspondiente, donde mencionan que para el caso de los convenios que existan con la Federación su ejercicio deberá de obedecer a la normatividad que lo regula y, en su caso a lo establecido en el correspondiente instrumento jurídico que al respecto se suscriba.

Tesorería

d. Régimen jurídico.

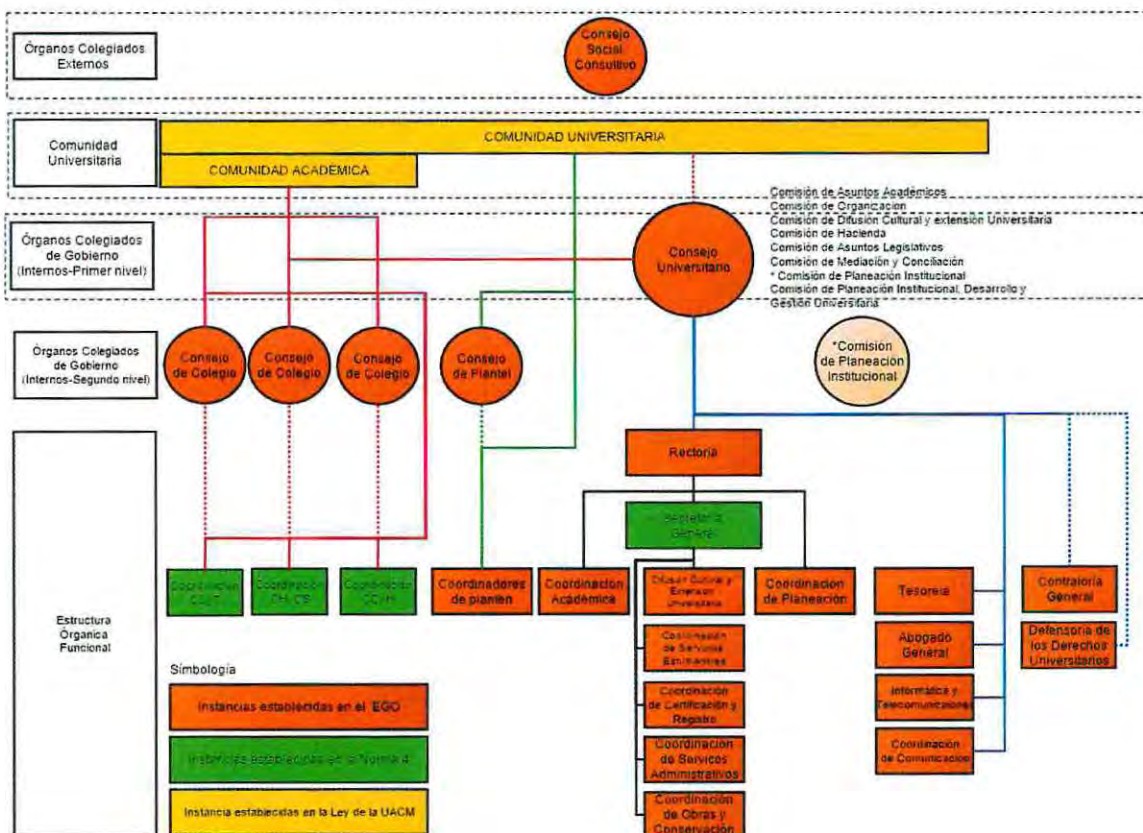
El Artículo 2º de la Ley de la Universidad señala que la Universidad es un Organismo Público Autónomo del Distrito Federal, por lo que goza de personalidad jurídica y patrimonio propio. Así mismo la Universidad se rige por el Artículo 3º de la Constitución Política de los Estados Unidos Mexicanos y de las demás normas que de la misma emanen.

e. Consideraciones fiscales del ente: revelar el tipo de contribuciones que esté obligado a pagar o retener.

De acuerdo con las disposiciones fiscales en vigor contenidas en el Título III de la Ley del Impuesto Sobre la Renta del régimen de las personas morales con fines no lucrativos, la Universidad no es causante del Impuesto Sobre la Renta, y en consecuencia, tampoco del Impuesto al Valor Agregado; solo tiene la obligación de retener los impuestos federales correspondientes cuando realice pagos a terceros, así como de exigir la documentación que reúna requisitos fiscales.

f. Estructura organizacional básica.

Para dar cumplimiento a sus fines, la Universidad Autónoma de la Ciudad de México se encuentra organizada con una estructura que contiene los siguientes elementos generales:



g) Fideicomisos, mandatos y análogos de los cuales es fideicomitente o fiduciario.

No Aplica.

Handwritten mark

Handwritten signature

5. Bases de Preparación de los Estados Financieros.

Los estados financieros fueron preparados de conformidad con las disposiciones establecidas en la Ley General de Contabilidad Gubernamental (LGCG), las reglas contables emitidas por la Secretaría de Finanzas de la Ciudad de México y las Normas de Información Financiera emitidas por el Consejo Mexicano de Normas de Información Financiera, A.C., que son aplicadas de manera supletoria.

Los registros contables se llevan con base acumulativa. La contabilización de las transacciones de gastos se hace conforme a la fecha de realización, independientemente de la de su pago y la del ingreso se registra cuando existe el derecho a cobro.

Ley General de Contabilidad Gubernamental

El 31 de diciembre de 2008 se publicó en el Diario Oficial de la Federación (DOF) la LGCG, que entró en vigor el 1 de enero de 2009, y es de observancia obligatoria para los poderes Ejecutivo, Legislativo y Judicial de la Federación, los Estados y el Distrito Federal; los ayuntamientos de los municipios; los órganos político-administrativos de las demarcaciones territoriales del Distrito Federal; las entidades de la administración pública paraestatal, ya sean federales, estatales o municipales y los órganos autónomos federales y estatales.

La LGCG tiene como objeto establecer los criterios generales que regirán la contabilidad gubernamental y la emisión de la información financiera de los entes públicos, con la finalidad de lograr la armonización contable a nivel nacional, para lo cual fue creado el Consejo Nacional de Armonización Contable (CONAC) como órgano de coordinación para la armonización de la contabilidad gubernamental, el cual tiene por objeto la emisión de las normas contables y las disposiciones presupuestales que se aplicarán para la generación de información financiera y presupuestal que emitirán los entes públicos.

A partir del 2009 el CONAC ha emitido diversas disposiciones regulatorias en materia de contabilidad gubernamental y de presupuestos, en las cuales se han establecido diversas fechas para el inicio de su aplicación efectiva.

Con fechas 27 de diciembre 2010, 13 de diciembre de 2011 y 15 de agosto de 2012, el CONAC emitió las Principales Reglas de Registro y Valoración del Patrimonio (Elementos Generales), las Reglas Específicas de Registro y Valoración del Patrimonio y los Parámetros de Estimación de Vida Útil, respectivamente.

El 24 de septiembre de 2014 en la Segunda Sesión del CONAC, se aprobaron entre otros documentos los siguientes: a) Acuerdo por el que se reforman y adicionan las Reglas Específicas de Registro y Valoración de Patrimonio; b) Acuerdo por el que se emite el formato de conciliación entre los ingresos presupuestarios y contables, así como entre egresos presupuestarios y los gastos contables, y c) Acuerdo por el que se reforma el Capítulo VII del Manual de Contabilidad Gubernamental.

Tesorería

A partir del 27 de abril del año 2016 entro en vigor la Ley de Disciplina Financiera, cuya obligatoriedad entra en vigor a partir del ejercicio 2017 para la presentación de los formatos establecidos en la mismo donde se deberán de reflejar los formatos de presentación de la información financiera contable y presupuestal de las dependencias y entidades de los tres niveles de gobierno.

Normas de Información Financiera Gubernamental

Las Normas de Información Financiera Gubernamental Generales para el Sector Paraestatal (NIFGG SP), las Normas de Información Financiera Gubernamental Especificas para el Sector Paraestatal (NIFGE SP) y la Norma de Información Financiera Gubernamental General (NIFGG) que forman parte del Manual de Contabilidad Gubernamental del Sector Paraestatal Federal, son emitidas por la Unidad de Contabilidad Gubernamental de la SHCP, y son aplicables a todas las entidades paraestatales de la Administración Pública Federal. En relación con esta normatividad, la Universidad decidió aplicar únicamente la NIFGG SP 04 “Reexpresión” para efectuar la valuación de los bienes muebles e inmuebles.

La Ley de la Universidad otorga facultades a los integrantes del Consejo Universitario de la Universidad para aprobar los estados financieros después de su emisión. Los estados financieros adjuntos se someterán para su aprobación en la siguiente reunión del Consejo Universitario de la Universidad.

Las cifras de los estados financieros de la Universidad al 31 de marzo de 2019 y las presentes notas, están expresadas en pesos nominales, por lo que pueden existir diferencias no materiales contra las cifras denominadas en pesos.

Estado analítico del activo

El estado analítico del activo muestra el comportamiento de los fondos, valores, derechos y bienes debidamente identificados y cuantificados en términos monetarios, que la Universidad dispone para realizar sus actividades, al inicio y al final del período.

Estado de la deuda y otros pasivos

El estado analítico de la deuda y otros pasivos revela las obligaciones contraídas por la Universidad a través de operaciones de crédito público o cualquier tipo de endeudamiento, al inicio y final de cada periodo.

Estados de actividades

Los estados de actividades presentan los gastos y otras pérdidas con base en la naturaleza de los mismos, en virtud de que esta presentación es consistente con las prácticas contables gubernamentales aplicadas.

Los ingresos y otros beneficios, los gastos y otras pérdidas, así como el resultado entre la diferencia de éstos permite obtener el ahorro o (desahorro) del ejercicio, de acuerdo con la norma gubernamental que requiere esta presentación de la información financiera.

Estados de variaciones en la hacienda pública / patrimonio

Los estados de variaciones en la hacienda pública / patrimonio muestran la actividad financiera de la Universidad y revelan el flujo de recursos recibidos y ejercidos en cumplimiento de su cometido durante el ejercicio; incluye las principales modificaciones que afectaron el rubro de la hacienda pública / patrimonio.

Estados de flujos de efectivo

La Universidad presenta los estados de flujos de efectivo utilizando el método directo que consiste en presentar los cobros y pagos preferentemente en términos brutos, clasificados de acuerdo a su origen en actividades de gestión, inversión y financiamiento.

Estado de cambios en la situación financiera

El estado de cambios en la situación financiera muestra la actividad financiera de la Universidad y revela los orígenes y aplicaciones de los recursos con los que se cuenta.

6. Políticas de Contabilidad Significativas.

A continuación, se presenta un resumen de las políticas contables más significativas utilizadas en la preparación de los Estados Financieros de la Universidad.

a) Actualización.

Hasta el 31 de diciembre de 2009, la Universidad reconoció en forma parcial los efectos de la inflación en su información financiera, actualizando únicamente las inversiones en bienes inmuebles y mobiliario y equipo, su depreciación acumulada y la del ejercicio, lo anterior de conformidad con la Norma de Información Financiera Gubernamental General para el Sector Paraestatal 04 (NIFGG SP 04 Reexpresión), emitida por la Unidad de Contabilidad Gubernamental de la Secretaría de Hacienda y Crédito Público. Hasta el cierre de dicho año, no se reconocieron los efectos de la inflación en ningún rubro adicional de los estados financieros, excepto los mencionados anteriormente.

A partir de 2010, la Universidad suspendió el reconocimiento de los efectos de la inflación de las inversiones en bienes inmuebles y mobiliario y equipo, su depreciación acumulada y la del ejercicio debido a que la economía mexicana opera en un entorno no inflacionario, ya que la inflación acumulada de los tres años anteriores a la fecha de los estados financieros es menor del 26%.

La inflación anual de la inflación anual de 2018, 2017 y 2016 fue del 4.83, 6.77 y 3.36, respectivamente, por lo tanto, la inflación acumulada de los tres ejercicios anuales anteriores fue del 14.96%.

b) Informar sobre la realización de operaciones en el extranjero y de sus efectos en la información financiera gubernamental.

No Aplica.

- c) Método de valuación de la inversión en acciones en el Sector Paraestatal.
No Aplica.
- d) Sistema y método de valuación de inventarios.

El método de valuación de inventario que utiliza la Universidad es a costo promedio.

- e) Beneficios a empleados.

La Universidad no ha constituido las provisiones por concepto de indemnizaciones y prima de antigüedad que establece la Ley Federal del Trabajo, mismas que son a favor de empleados y trabajadores que dejen de prestar sus servicios a la Universidad, los pagos que se lleguen a realizar se cargarán a los resultados del ejercicio en que ocurran, derivado de la incertidumbre que existe del pago de los mismo, se complica con respecto a la falta de recursos para realizar la reserva de recursos correspondientes.

- f) Provisiones.

La Universidad registra exclusivamente provisiones a corto plazo como resultado de obligaciones contraídas y devengadas al cierre de cada año, y previa verificación de la existencia de suficiencia presupuestal.

- g) Reservas:

La Universidad registra exclusivamente provisiones a corto plazo como resultado de obligaciones contraídas y devengadas al cierre de cada año, y previa verificación de la existencia de suficiencia presupuestal.

- h) Cambios en políticas contables y corrección de errores junto con la revelación de los efectos que se tendrá en la información financiera del ente público, ya sea retrospectivos o prospectivos.

Esta Casa de Estudios con el propósito de dar cumplimiento normatividad elabora notas a los estados financieros cuyos rubros así lo requieran teniendo presente los postulados de revelación suficiente e importancia relativa con la finalidad, que la información sea de mayor utilidad para los usuarios.

A continuación, se enuncian los tres tipos de notas que acompañan a los estados que presenta la Universidad:

- a) Notas de desglose;
- b) Notas de memoria (cuentas de orden), y
- c) Notas de gestión administrativa.

- i) Reclasificaciones.

La Universidad realizó la reclasificación de la cuenta de almacén, es decir que el saldo de la cuenta se trasladado a otro capítulo de gasto de forma tal que la presentación de los estados financieros y la información contable y presupuestal cumpla con lo establecido con el clasificador por objeto del gasto y las claves CAMBS.

Tesorería

j) Depuración y cancelación de saldos.

La Universidad examinará y analizará los saldos de las cuentas de la balanza de comprobación de los registros contables de años anteriores, con el propósito de identificar aquellos que no muestren razonablemente un cierto grado de recuperabilidad, exigibilidad o procedencia de los mismos, reconociendo aquellas cuentas que deben depurarse y aquellas cuyos importes sean incobrables o que hayan prescrito, a fin de iniciar el proceso de depuración o cancelación de cuentas, de conformidad con la normatividad aplicable.

7. Posición en Moneda Extranjera y Protección por Riesgo Cambiario.

No Aplica.

8. Reporte Analítico del Activo.

Los principales movimientos del activo de la Universidad en el ejercicio 2018 se describen en las notas siguientes:

Para el ejercicio 2018 la Tesorería de la UACM decidió no reconocer en sus registros contables la depreciación derivado que emitió el “Dictamen Técnico de vida útil indefinida para los Activos Fijos de la Universidad Autónoma de la Ciudad de México”, con fundamento en el artículo 3 fracción VII de la Constitución Política de los Estados Unidos Mexicanos; artículos 4 fracción XI, 21 y 22 fracciones I, VI y IX de la Ley de la Universidad Autónoma de la Ciudad de México; y las disposiciones en materia de Registro y Valoración del Patrimonio, contenidas en la Ley General de Contabilidad Gubernamental (LGCG) y los lineamientos del Consejo Nacional de Armonización Contable (CONAC), numeral 6.1 del Acuerdo por el que se emiten las Reglas Específicas del Registro y Valoración del Patrimonio, a efecto de no registrar su depreciación, toda vez que los activos fijos que forman parte del patrimonio de la UACM están destinados a sus servicios, serán imprescriptibles, (es decir significa que no puede prescribir, y que no pierde vigencia ni fenece por el transcurso del tiempo), e ineludibles (es decir, que no se pueden enajenar y cuyo dominio no se puede pasar o transmitir de un individuo a otro) por lo que no se espera que el activo genere rendimientos económicos para esta casa de estudios.

Por lo anterior, los valores que se deben registrar en los estados financieros serán iguales al “Valor de Adquisición” de cada uno de los activos fijos de la UACM.

Para los ejercicios 2018 y 2017 se emitió el “Dictamen Técnico de vida útil indefinida para los Activos Fijos de la Universidad Autónoma de la Ciudad de México”, motivo por el cual se registraron los activos a su valor de adquisición.

Al 31 de diciembre de 2015 la Universidad decidió no reconocer en sus registros contables la depreciación de dicho período, derivado de que se encuentra en proceso de integración de sus bienes patrimoniales.

Al 31 de diciembre de 2014, la depreciación se calculó por el método de línea recta, a partir del mes siguiente al que se adquieren los bienes. La depreciación se determinó aplicando a los valores históricos de dichos bienes los porcentajes anuales que se indican a continuación:

Edificios no habitacionales	5%
Mobiliario y equipo	10%

Tesorería

Maquinaria y equipo	10%
Mobiliario y equipo de educación y recreativo	10%
Equipo e instrumental de laboratorio	10%
Vehículos y equipo de transporte	20%

Adicionalmente, se deben incluir las explicaciones de las principales variaciones en el activo, en cuadros comparativos como sigue:

- a) Inversiones en valores.
- b) Patrimonio de organismos descentralizados.
- c) Inversiones en empresas de participación mayoritaria.
- d) Inversiones en empresas de participación minoritaria.

9. Fideicomisos, Mandatos y Análogos.

No Aplica.

10. Reporte de la Recaudación.

No Aplica.

11. Información sobre la Deuda y el Reporte Analítico de la Deuda.

No Aplica.

12. Calificaciones otorgadas.

No aplica.

13. Proceso de Mejora.

- a) Principales Políticas de Control Interno.

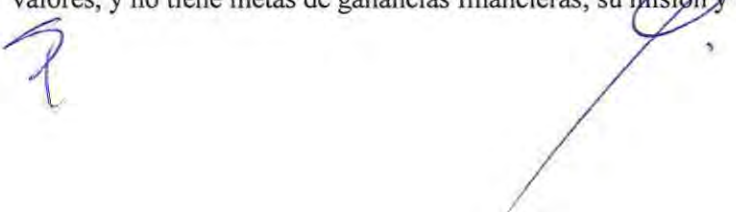
La Universidad Autónoma de la Ciudad de México en el marco del sistema de control interno, ha llevado a cabo como proceso de mejora la instalación del software apropiado para el cumplimiento de las normas establecidas por el CONAC.

Procesamiento de la información directamente por cada una de las áreas responsables y validación del procedimiento al contabilizar para garantizar el cumplimiento de cada una de las etapas.

Custodia de la documentación e información financiera, contable y presupuestal únicamente por Tesorería.

- b) Medidas de desempeño financiero, metas y alcance

La Universidad Autónoma de la Ciudad de México, no realiza actividades financieras, no invierte en la bolsa de valores, y no tiene metas de ganancias financieras; su misión y visión se señalan a continuación:



Tesorería

Misión: “La Universidad Autónoma de la Ciudad de México, es una institución de educación superior pública, gratuita e incluyente, que da cabida a estudiantes independientemente de cualquier singularidad social o económica. Sus funciones sustantivas de docencia, investigación, difusión de la cultura, extensión y cooperación, están orientadas a proporcionar a los estudiantes una educación de calidad e integral: científica, humanística y crítica. Su proyecto educativo innovador de alto nivel académico, forma profesionales capaces y autosuficientes, con compromiso social para contribuir a la satisfacción de necesidades y la solución de problemas de la Ciudad de México y del país.”

Visión: “La Universidad Autónoma de la Ciudad de México, es una institución de educación superior consolidada, bajo un MODELO EDUCATIVO alternativo; con programas, de docencia, investigación, difusión de la cultura, extensión, cooperación y vinculación, socialmente pertinentes. Sus estudiantes adquieren una formación integral: científica, humanística y crítica, y sus egresados(as) son ciudadanos(as) profesionales con un elevado compromiso social que contribuyen activamente en la solución de los problemas de la Ciudad de México y del país. Es una institución que atiende a la población con mayores dificultades para satisfacer sus demandas educativas, “Nada humano me es ajeno”

14. Información por Segmentos.

No Aplica.

15. Eventos Posteriores al Cierre.

No existen eventos importantes posteriores al 31 de marzo de 2019 que deban de ser revelados.

16. Partes Relacionadas.

En la Universidad Autónoma de la Ciudad de México no existen partes relacionadas que pudieran ejercer influencia significativa sobre la toma de decisiones financieras y operativas.

ATENTAMENTE


M.A.P. MANUEL ANTONIO ABURTO CÓRDOBA
TESORERO UACM