



ASOCIACIÓN NACIONAL DE UNIVERSIDADES
E INSTITUCIONES DE EDUCACIÓN SUPERIOR

Dirección General de Administración

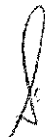
Julio 12, 2017
DGdeA/122/17


Dr. Salvador Malo Álvarez
Director General de Educación Superior Universitaria
Subsecretaría de Educación Superior
Secretaría de Educación Pública

Por este conducto y atendiendo a lo establecido en el Convenio con SEP, mediante el cual la Secretaría realiza una aportación económica, como apoyo durante el año de 2017 para que la ANUIES destine los recursos a las acciones que tiene programadas en cumplimiento de sus objetivos, me permito enviar a usted el Informe Financiero detallado de los egresos que esta Asociación ha realizado hasta el segundo trimestre del ejercicio 2017 en sus Programas y Proyectos.

Sin otro particular, aprovecho la oportunidad para enviarle un cordial saludo.

Atentamente

 **Lic. Fernando Ribé Varela**
Director General de Administración



*Anexas en
engargolado*

Ccp. Dr. Salvador Jara Guerrero, Subsecretario de Educación Superior. SEP
Mtro. Jaime Valls Esponda, Secretario General Ejecutivo. ANUIES
Sr. Felipe Velázquez Sánchez, Director de Recursos Financieros. ANUIES

174170

mpmm



INFORME FINANCIERO DEL EJERCICIO 2017

**SEGUNDO TRIMESTRE
(ABRIL-JUNIO)**

JULIO 12, 2017

RECURSOS FEDERALES QUE RECIBE LA ASOCIACIÓN NACIONAL DE UNIVERSIDADES E INSTITUCIONES DE EDUCACIÓN SUPERIOR DE LA REPÚBLICA MEXICANA, A.C.

En términos de la fracción I del Decreto de Presupuesto de Egresos de la Federación para el Ejercicio Fiscal 2017

Programas y cumplimiento de metas

La información presentada es acumulada al período que se reporta

Enero- Diciembre 2017



Fracción I

Universidad / Institución	Programas PEF/2017	U E S T A D O	PRIMER TRIMESTRE DEL 2017				SEGUNDO TRIMESTRE DEL 2017				TERCER TRIMESTRE DEL 2017				CUARTO TRIMESTRE DEL 2017				NOTA		
			LOS PROGRAMAS A LOS QUE SE DESTINEN LOS RECURSOS FEDERALES (Miles de pesos)			NOTA	LOS PROGRAMAS A LOS QUE SE DESTINEN LOS RECURSOS FEDERALES (Miles de pesos)			NOTA	LOS PROGRAMAS A LOS QUE SE DESTINEN LOS RECURSOS FEDERALES (Miles de pesos)			NOTA	LOS PROGRAMAS A LOS QUE SE DESTINEN LOS RECURSOS FEDERALES (Miles de pesos)			NOTA			
			Enero	Febrero	Marzo		Abril	Mayo	Junio		Julio	Agosto	Septiembre		Octubre	Noviembre	Diciembre				
ANUIES																					
✓ ✓ ✓	SUBSIDIO FEDERAL	A/C	0.00	0.00	35,413.48		41,406.61	46,408.61	59,390.61			59,390.61	59,390.61	59,390.61			59,390.61	59,390.61	59,390.61		
		R/M	0.00	0.00	35,413.48		6,993.13	4,002.00	12,982.00			0.00	0.00	0.00			0.00	0.00	0.00		
✓ ✓ ✓	INGRESOS PROPIOS	A/C	0.00	0.00	0.00		0.00	0.00	0.00			0.00	0.00	0.00			0.00	0.00	0.00		
		R/M	0.00	0.00	0.00		0.00	0.00	0.00			0.00	0.00	0.00			0.00	0.00	0.00		
✓ ✓ ✓	OTROS INGRESOS	A/C	0.00	0.00	0.00		0.00	0.00	0.00			0.00	0.00	0.00			0.00	0.00	0.00		
		R/M	0.00	0.00	0.00		0.00	0.00	0.00			0.00	0.00	0.00			0.00	0.00	0.00		
✓ ✓ ✓	0	A/C	0.00	0.00	0.00		0.00	0.00	0.00			0.00	0.00	0.00			0.00	0.00	0.00		
		R/M	0.00	0.00	0.00		0.00	0.00	0.00			0.00	0.00	0.00			0.00	0.00	0.00		
✓ ✓ ✓	0	A/C	0.00	0.00	0.00		0.00	0.00	0.00			0.00	0.00	0.00			0.00	0.00	0.00		
		R/M	0.00	0.00	0.00		0.00	0.00	0.00			0.00	0.00	0.00			0.00	0.00	0.00		
✓ ✓ ✓	0	A/C	0.00	0.00	0.00		0.00	0.00	0.00			0.00	0.00	0.00			0.00	0.00	0.00		
		R/M	0.00	0.00	0.00		0.00	0.00	0.00			0.00	0.00	0.00			0.00	0.00	0.00		
✓ ✓ ✓	0	A/C	0.00	0.00	0.00		0.00	0.00	0.00			0.00	0.00	0.00			0.00	0.00	0.00		
		R/M	0.00	0.00	0.00		0.00	0.00	0.00			0.00	0.00	0.00			0.00	0.00	0.00		
✓ ✓ ✓	0	A/C	0.00	0.00	0.00		0.00	0.00	0.00			0.00	0.00	0.00			0.00	0.00	0.00		
		R/M	0.00	0.00	0.00		0.00	0.00	0.00			0.00	0.00	0.00			0.00	0.00	0.00		
✓ ✓ ✓	0	A/C	0.00	0.00	0.00		0.00	0.00	0.00			0.00	0.00	0.00			0.00	0.00	0.00		
		R/M	0.00	0.00	0.00		0.00	0.00	0.00			0.00	0.00	0.00			0.00	0.00	0.00		
✓ ✓ ✓	0	A/C	0.00	0.00	0.00		0.00	0.00	0.00			0.00	0.00	0.00			0.00	0.00	0.00		
		R/M	0.00	0.00	0.00		0.00	0.00	0.00			0.00	0.00	0.00			0.00	0.00	0.00		
✓ ✓ ✓	0	A/C	0.00	0.00	0.00		0.00	0.00	0.00			0.00	0.00	0.00			0.00	0.00	0.00		
		R/M	0.00	0.00	0.00		0.00	0.00	0.00			0.00	0.00	0.00			0.00	0.00	0.00		
✓ ✓ ✓	0	A/C	0.00	0.00	0.00		0.00	0.00	0.00			0.00	0.00	0.00			0.00	0.00	0.00		
		R/M	0.00	0.00	0.00		0.00	0.00	0.00			0.00	0.00	0.00			0.00	0.00	0.00		
✓ ✓ ✓	0	A/C	0.00	0.00	0.00		0.00	0.00	0.00			0.00	0.00	0.00			0.00	0.00	0.00		
		R/M	0.00	0.00	0.00		0.00	0.00	0.00			0.00	0.00	0.00			0.00	0.00	0.00		
		A/C	0.00	0.00	0.00		0.00	0.00	0.00			0.00	0.00	0.00			0.00	0.00	0.00		
		R/M	0.00	0.00	0.00		0.00	0.00	0.00			0.00	0.00	0.00			0.00	0.00	0.00		
		A/C	0.00	0.00	0.00		0.00	0.00	0.00			0.00	0.00	0.00			0.00	0.00	0.00		
		R/M	0.00	0.00	0.00		0.00	0.00	0.00			0.00	0.00	0.00			0.00	0.00	0.00		
	SUMAS ACUMULADAS		0.00	0.00	35,413.48		41,406.61	46,408.61	59,390.61			59,390.61	59,390.61	59,390.61			59,390.61	59,390.61	59,390.61		
	SUMA DEL MES		0.00	0.00	35,413.48		6,993.13	4,002.00	12,982.00			0.00	0.00	0.00			0.00	0.00	0.00		
	ACUMULADO POR TRIMESTRE				35,413.48				59,390.61					59,390.61					59,390.61		

M. PATRICIA MARTÍNEZ MATA
UNIDAD DE PRESUPUESTO

FELIPE VELAZQUEZ SANCHEZ
DIRECTOR DE RECURSOS FINANCIEROS

LIC. FERNANDO RIBE VARELA
DIRECTOR GENERAL DE ADMINISTRACIÓN

RECURSOS FEDERALES QUE SE RECIBIERON INCLUYENDO SUBSIDIOS EXTRAORDINARIOS, EN EL ARTÍCULO 43/2017 PEF DEL PRESENTE EJERCICIO, PRESENTARSE EN LAS FRACCIONES (I, II, III, IV y V). ASIMISMO EL ÓRGANO DE CONTROL INTERNO DE LA INSTITUCIÓN SERÁ RESPONSABLE DE INFORMAR AL C. RECTOR (A) QUE SEA CORRECTA LA INFORMACIÓN RELATIVA AL DESARROLLO DE ESTE PROGRAMA DE LOS FONDOS DE LOS RECURSOS ASIGNADOS PEF 2017.

A "Acumulado"

R/M = Recursos Federales Mensuales (Subsidios Ordinario y Extraordinarios 2017)

Otros Ingresos= Intereses generados por la cuenta de Subsidio al 31 de diciembre de 2017

HOJA DE TRABAJO DEL ORGANISMO

REGISTRO SEMIAUTOMÁTICO DE LOS REGISTROS DE LA IES POR CONCEPTO A MILLONES DE PESOS POR MES Y PROGRAMA DEL 2017.

MES	RECURSOS ENTREGADOS A LA UNIDAD DEL 1 DE ENERO AL 31 DE DICIEMBRE DEL 2017													MES
	DSU			0	0	0	0	0	0	0	0	0	0	
	SUBSIDIO FEDERAL	INGRESOS PROPIOS	OTROS INGRESOS											
ENERO	0.00	0.00	0.00	0.00	0.00	0.00	0.00	0.00	0.00	0.00	0.00	0.00	0.00	ENERO
FEBRERO	0.00	0.00	0.00	0.00	0.00	0.00	0.00	0.00	0.00	0.00	0.00	0.00	0.00	FEBRERO
MARZO	35.41	0.00	0.00	0.00	0.00	0.00	0.00	0.00	0.00	0.00	0.00	0.00	0.00	MARZO
ABRIL	6.99	0.00	0.00	0.00	0.00	0.00	0.00	0.00	0.00	0.00	0.00	0.00	0.00	ABRIL
MAYO	4.00	0.00	0.00	0.00	0.00	0.00	0.00	0.00	0.00	0.00	0.00	0.00	0.00	MAYO
JUNIO	12.98	0.00	0.00	0.00	0.00	0.00	0.00	0.00	0.00	0.00	0.00	0.00	0.00	JUNIO
JULIO	0.00	0.00	0.00	0.00	0.00	0.00	0.00	0.00	0.00	0.00	0.00	0.00	0.00	JULIO
AGOSTO	0.00	0.00	0.00	0.00	0.00	0.00	0.00	0.00	0.00	0.00	0.00	0.00	0.00	AGOSTO
SEPTIEMBRE	0.00	0.00	0.00	0.00	0.00	0.00	0.00	0.00	0.00	0.00	0.00	0.00	0.00	SEPTIEMBRE
OCTUBRE	0.00	0.00	0.00	0.00	0.00	0.00	0.00	0.00	0.00	0.00	0.00	0.00	0.00	OCTUBRE
NOVIEMBRE	0.00	0.00	0.00	0.00	0.00	0.00	0.00	0.00	0.00	0.00	0.00	0.00	0.00	NOVIEMBRE
DICIEMBRE	0.00	0.00	0.00	0.00	0.00	0.00	0.00	0.00	0.00	0.00	0.00	0.00	0.00	DICIEMBRE
	59.39	0.00	0.00	0.00	0.00	0.00	0.00	0.00	0.00	0.00	0.00	0.00	0.00	
GRAN TOTAL A MILLONES DE PESOS													<u>59.39</u>	

LOS ORGANISMOS INICIAN EL REGISTRO MENSUAL DE LAS APORTACIONES FEDERALES CANALIZADAS POR DGEU A MILLONES DE PESOS, AUTORIZADAS POR GOBIERNO FEDERAL EJERCICIO 2017.

N°	RECURSOS OTORGADOS DE LA DSU EN LOS PROGRAMAS AUTORIZADOS	PRIMER TRIMESTRE 2017			SEGUNDO TRIMESTRE 2017			TERCER TRIMESTRE 2017			CUARTO TRIMESTRE 2017					
		ENERO	FEBRERO	MARZO	ABRIL	MAYO	JUNIO	JULIO	AGOSTO	SEPTIEMBRE	OCTUBRE	NOVIEMBRE	DICIEMBRE			
U080	SUBSIDIO FEDERAL	0.00	0.00	35.41	42.41	46.41	59.39	59.39	59.39	59.39	59.39	59.39	59.39			
	R/M	0.00	0.00	35.41	35.41	6.99	4.00	12.98	59.39	0.00	0.00	0.00	59.39	0.00	0.00	0.00
0	INGRESOS PROPIOS	0.00	0.00	0.00	0.00	0.00	0.00	0.00	0.00	0.00	0.00	0.00	0.00			
	R/M	0.00	0.00	0.00	0.00	0.00	0.00	0.00	0.00	0.00	0.00	0.00	0.00	0.00	0.00	0.00
0	OTROS INGRESOS	0.00	0.00	0.00	0.00	0.00	0.00	0.00	0.00	0.00	0.00	0.00	0.00			
	R/M	0.00	0.00	0.00	0.00	0.00	0.00	0.00	0.00	0.00	0.00	0.00	0.00	0.00	0.00	0.00
0		0.00	0.00	0.00	0.00	0.00	0.00	0.00	0.00	0.00	0.00	0.00	0.00			
	R/M	0.00	0.00	0.00	0.00	0.00	0.00	0.00	0.00	0.00	0.00	0.00	0.00	0.00	0.00	0.00
0		0.00	0.00	0.00	0.00	0.00	0.00	0.00	0.00	0.00	0.00	0.00	0.00			
	R/M	0.00	0.00	0.00	0.00	0.00	0.00	0.00	0.00	0.00	0.00	0.00	0.00	0.00	0.00	0.00
0		0.00	0.00	0.00	0.00	0.00	0.00	0.00	0.00	0.00	0.00	0.00	0.00			
	R/M	0.00	0.00	0.00	0.00	0.00	0.00	0.00	0.00	0.00	0.00	0.00	0.00	0.00	0.00	0.00
0		0.00	0.00	0.00	0.00	0.00	0.00	0.00	0.00	0.00	0.00	0.00	0.00			
	R/M	0.00	0.00	0.00	0.00	0.00	0.00	0.00	0.00	0.00	0.00	0.00	0.00	0.00	0.00	0.00
0		0.00	0.00	0.00	0.00	0.00	0.00	0.00	0.00	0.00	0.00	0.00	0.00			
	R/M	0.00	0.00	0.00	0.00	0.00	0.00	0.00	0.00	0.00	0.00	0.00	0.00	0.00	0.00	0.00
0		0.00	0.00	0.00	0.00	0.00	0.00	0.00	0.00	0.00	0.00	0.00	0.00			
	R/M	0.00	0.00	0.00	0.00	0.00	0.00	0.00	0.00	0.00	0.00	0.00	0.00	0.00	0.00	0.00
0		0.00	0.00	35.41	42.41	46.41	59.39	59.39	59.39	59.39	59.39	59.39	59.39			
				<u>35.41</u>	<u>42.41</u>	<u>46.41</u>	<u>59.39</u>	<u>59.39</u>	<u>59.39</u>	<u>59.39</u>	<u>59.39</u>	<u>59.39</u>	<u>59.39</u>			

R/M RECURSOS MENSUALES MILLONES DE PESOS

Número del Proyecto	NOMBRE DEL PROYECTO 2017
U080	SUBSIDIO FEDERAL

Los organismos desregulados públicos de educación superior, entregarán a la Secretaría de Educación Pública a la Dirección General de Educación Superior Universitaria la información señalada, a más tardar el día 15 de los meses de abril, julio y octubre de 2017 y 15 de enero de 2018.

RECURSOS FEDERALES QUE RECIBE LA ASOCIACIÓN NACIONAL DE UNIVERSIDADES E INSTITUCIONES DE EDUCACIÓN SUPERIOR DE LA REPÚBLICA MEXICANA, A.C.

Costo de la plantilla de personal

En términos de la fracción II del Decreto de Presupuesto de Egresos de la Federación para el Ejercicio Fiscal 2017

La información presentada es acumulada al periodo que se reporta

Periodo de Enero-Marzo / 2017



Fracción II										PRIMER TRIMESTRE- 2017				
Estructura de la Plantilla														
Universidad/ Institución	Categoría	Tipo de personal	Costo unitario bruto (pesos)			Número de plazas			Responsabilidad laboral	Ubicación	Costo total de la plantilla (Pesos)			
			ENERO	FEBRERO	MARZO	ENERO	FEBRERO	MARZO			ENERO	FEBRERO	MARZO	Acumulado enero a marzo
ANUIES	Secretario General Ejecutivo		310,975.92	310,975.92	310,975.92	1	1	1	Titular	ANUIES	310,975.92	310,975.92	310,975.92	932,927.76
ANUIES	Secretario Particular		110,548.28	110,548.28	110,548.28	1	1	1	Apoyo Dirección General	ANUIES	110,548.28	110,548.28	110,548.28	331,644.84
ANUIES	Director General Nivel 2		110,548.28	110,548.28	110,548.28	2	2	2	Dirección General	ANUIES	221,096.56	221,096.56	221,096.56	663,289.68
ANUIES	Director General Nivel 3		136,888.21	136,888.21	136,888.21	3	3	3	Dirección General	ANUIES	410,664.63	410,664.63	410,664.63	1,231,993.89
ANUIES	Director de Área Nivel 2		43,344.26	43,344.26	43,344.26	2	2	2	Dirección de Área	ANUIES	86,688.52	86,688.52	86,688.52	260,065.58
ANUIES	Director de Área Nivel 3		49,710.90	49,710.90	49,710.90	1	1	1	Dirección de Área	ANUIES	49,710.90	49,710.90	49,710.90	149,132.70
ANUIES	Director de Área Nivel 4		60,238.21	60,238.21	60,238.21	10	10	10	Dirección de Área	ANUIES	602,382.10	602,382.10	602,382.10	1,807,146.30
ANUIES	Director de Área Nivel 5		70,614.58	70,614.58	70,614.58	1	1	1	Dirección de Área	ANUIES	70,614.58	70,614.58	70,614.58	211,843.74
ANUIES	Director de Área Nivel 6		81,370.15	81,370.15	81,370.15	1	1	1	Dirección de Área	ANUIES	81,370.15	81,370.15	81,370.15	244,110.45
ANUIES	Jefe de Departamento N.1		36,018.95	36,018.95	36,018.95	5	5	5	Jefatura de Departamento	ANUIES	180,094.75	180,094.75	180,094.75	540,284.25
ANUIES	Jefe de Departamento N.2		39,649.03	39,649.03	39,649.03	1	1	1	Jefatura de Departamento	ANUIES	39,649.03	39,649.03	39,649.03	118,947.09
ANUIES	Jefe de Departamento N.3		40,016.12	40,016.12	40,016.12	1	1	1	Jefatura de Departamento	ANUIES	40,016.12	40,016.12	40,016.12	120,048.36
ANUIES	Jefe de Librería Único		20,902.64	20,902.64	20,902.64	1	1	1	Jefatura de Unidad	ANUIES	20,902.64	20,902.64	20,902.64	62,707.92
ANUIES	Jefe de Unidad Nivel 1		25,598.00	25,598.00	25,598.00	7	7	7	Jefatura de Unidad	ANUIES	179,186.00	179,186.00	179,186.00	537,558.00
ANUIES	Jefe de Unidad Nivel 2		27,096.02	27,096.02	27,096.02	4	3	3	Jefatura de Unidad	ANUIES	108,384.08	81,288.06	81,288.06	270,960.20
ANUIES	Jefe de Unidad Nivel 3		30,152.08	30,152.08	30,152.08	4	4	4	Jefatura de Unidad	ANUIES	120,608.32	120,608.32	120,608.32	361,824.96
ANUIES	Secretaría Conf. Min. 1		8,214.00	8,214.00	8,214.00	1	1	1	Apoyo operacional	ANUIES	8,214.00	8,214.00	8,214.00	24,642.00
ANUIES	Secretaría Conf. Min. 2		8,730.46	8,730.46	8,730.46	2	2	2	Apoyo operacional	ANUIES	17,460.92	17,460.92	17,460.92	52,382.76
ANUIES	Secretaría Conf. Min. 2		10,831.24	10,831.24	10,831.24	1	1	1	Apoyo operacional	ANUIES	10,831.24	10,831.24	10,831.24	32,493.72
ANUIES	Secretaría Conf. Med. 2		13,975.72	13,975.72	13,975.72	1	1	1	Apoyo operacional	ANUIES	13,975.72	13,975.72	13,975.72	41,927.16
ANUIES	Secretaría Conf. Med. 3		14,458.10	14,458.10	14,458.10	1	1	1	Apoyo operacional	ANUIES	14,458.10	14,458.10	14,458.10	43,374.30
ANUIES	Secretaría Conf. Max. 3		16,872.28	16,872.28	16,872.28	1	1	1	Apoyo operacional	ANUIES	16,872.28	16,872.28	16,872.28	50,616.84
ANUIES	Secretaría Conf. Max. 3		17,017.94	17,017.94	17,017.94	1	1	1	Apoyo operacional	ANUIES	17,017.94	17,017.94	17,017.94	51,053.82
ANUIES	Secretaría Conf. Max. 3		16,943.70	16,943.70	16,943.70	1	1	1	Apoyo operacional	ANUIES	16,943.70	16,943.70	16,943.70	50,831.10
ANUIES	Secretaría Conf. Max. 4		7,845.32	7,845.32	7,845.32	0	0	1	Apoyo operacional	ANUIES	0.00	0.00	7,845.32	7,845.32
ANUIES	Secretaría Conf. Max. 4		15,690.64	15,690.64	15,690.64	1	1	1	Apoyo operacional	ANUIES	15,690.64	15,690.64	15,690.64	47,071.92
ANUIES	Asistente Nivel 1.1		12,210.74	12,210.74	12,210.74	2	2	2	Apoyo operacional	ANUIES	24,421.48	24,421.48	24,421.48	73,264.44
ANUIES	Asistente Nivel 1.2		16,237.13	16,237.13	16,237.13	1	0	0	Apoyo operacional	ANUIES	16,237.13	0.00	0.00	16,237.13
ANUIES	Asistente Nivel 1.2		19,617.16	19,617.16	19,617.16	3	4	4	Apoyo operacional	ANUIES	58,851.48	78,468.64	78,468.64	216,788.76
ANUIES	Asistente Nivel 2		22,696.12	22,696.12	22,696.12	3	3	3	Apoyo operacional	ANUIES	68,088.36	68,088.36	68,088.36	204,265.08
ANUIES	Chofer funcionario		19,980.10	19,980.10	19,980.10	1	1	1	Apoyo operacional	ANUIES	19,980.10	19,980.10	19,980.10	59,940.30
ANUIES	Prof. Educ. Sup. Nivel 2		9,761.70	9,761.70	10,063.20	1	1	1	Profesional Académico	ANUIES	9,761.70	9,761.70	10,063.20	29,586.60
ANUIES	Prof. Educ. Sup. Nivel 3		10,673.70	10,673.70	11,003.70	2	2	2	Profesional Académico	ANUIES	21,347.40	21,347.40	22,007.40	64,702.20
ANUIES	Prof. Educ. Sup. Nivel 4		12,857.10	12,857.10	13,254.30	3	3	3	Profesional Académico	ANUIES	38,571.30	38,571.30	39,762.90	116,905.50
ANUIES	Prof. Educ. Sup. Nivel 5		13,662.30	13,662.30	14,084.40	3	3	3	Profesional Académico	ANUIES	40,986.90	40,986.90	42,253.20	124,227.00
ANUIES	Prof. Educ. Sup. Nivel 6		14,663.40	14,663.40	15,116.70	2	2	2	Profesional Académico	ANUIES	29,326.80	29,326.80	30,233.40	88,887.00
ANUIES	Prof. Educ. Sup. Nivel 7		15,675.30	15,675.30	16,159.80	3	3	3	Profesional Académico	ANUIES	47,025.90	47,025.90	48,479.40	142,531.20
ANUIES	Prof. Educ. Sup. Nivel 8		16,451.70	16,451.70	16,959.90	1	1	1	Profesional Académico	ANUIES	16,451.70	16,451.70	16,959.90	49,863.30
ANUIES	Prof. Educ. Sup. Nivel 9		17,828.70	17,828.70	18,379.80	5	5	5	Profesional Académico	ANUIES	89,143.50	89,143.50	91,899.00	270,186.00
ANUIES	Prof. Educ. Sup. Nivel 10		20,787.60	20,787.60	21,439.20	6	6	6	Profesional Académico	ANUIES	124,725.60	124,725.60	128,581.20	378,032.40
ANUIES	Aux. Polivalente Nivel Min.		6,286.50	6,286.50	6,480.60	6	6	6	Apoyo Administrativo	ANUIES	37,719.00	37,719.00	38,883.60	114,321.60
ANUIES	Aux. Polivalente Nivel Med.		7,044.30	7,044.30	7,261.80	1	1	1	Apoyo Administrativo	ANUIES	7,044.30	7,044.30	7,261.80	21,350.40
ANUIES	Aux. Polivalente Nivel Max.		7,802.10	7,802.10	8,043.30	5	5	5	Apoyo Administrativo	ANUIES	39,010.50	39,010.50	40,216.50	118,237.50
ANUIES	Auxiliar Administrativo		7,819.80	7,819.80	8,061.30	2	2	2	Apoyo Administrativo	ANUIES	15,639.60	15,639.60	16,122.00	47,401.80
ANUIES	Auxiliar Múltiple		8,400.00	8,400.00	8,659.50	2	2	2	Apoyo Administrativo	ANUIES	16,800.00	16,800.00	17,319.00	50,919.00
ANUIES	Secretaría Apoyo Nivel Min		7,015.80	7,015.80	7,232.40	2	2	2	Apoyo Administrativo	ANUIES	14,031.60	14,031.60	14,464.80	42,528.00
ANUIES	Secretaría Apoyo Nivel Med		7,761.90	7,761.90	8,001.90	2	2	2	Apoyo Administrativo	ANUIES	15,523.80	15,523.80	16,003.80	47,051.40
ANUIES	Secretaría Apoyo Nivel Max		8,508.90	8,508.90	8,771.40	7	7	7	Apoyo Administrativo	ANUIES	59,562.30	59,562.30	61,399.80	180,524.40
ANUIES	Tec. Polivalente Nivel Min.		8,736.60	8,736.60	9,006.60	3	3	3	Apoyo Administrativo	ANUIES	26,209.80	26,209.80	27,019.80	79,439.40
ANUIES	Tec. Polivalente Nivel Med.		11,068.20	11,068.20	11,410.20	4	4	4	Apoyo Administrativo	ANUIES	44,272.80	44,272.80	45,640.80	134,186.40
ANUIES	Tec. Polivalente Nivel Max.		12,883.50	12,883.50	13,281.60	1	1	1	Apoyo Administrativo	ANUIES	12,883.50	12,883.50	13,281.60	39,048.60
ANUIES	Ordinario (Compens. MMS)		1,092,039.60	946,742.74	1,100,581.93					ANUIES	1,092,039.60	946,742.74	1,100,581.93	3,139,364.27
ANUIES	Prestaciones Legales		104.78	4,085.90	816.66					ANUIES	104.78	4,085.90	816.66	5,007.34
ANUIES	Prestaciones Contractuales		567,255.43	506,395.98	630,150.61					ANUIES	567,255.43	506,395.98	630,150.61	1,703,802.02
ANUIES	Prestaciones Sociales		112,202.40	124,749.51	114,839.40					ANUIES	112,202.40	124,749.51	114,839.40	351,791.31
ANUIES	Prestaciones Extraordinarias		9,780.00	0.00	0.00					ANUIES	9,780.00	0.00	0.00	9,780.00
ANUIES	Prestaciones Fiscales		146,169.00	485,451.77	1,446,398.89					ANUIES	146,169.00	485,451.77	1,446,398.89	2,078,019.66
ANUIES	Honorarios		381,357.02	771,831.85	753,950.88					ANUIES	381,357.02	771,831.85	753,950.88	1,907,139.75
			126	125	126									
											5,966,881.90	6,473,516.43	7,710,657.07	20,151,054.40
														20,151.05

ACUMULADO AL PRIMER TRIMESTRE 2017
A MILES DE PESOS

20,151,054.40
20,151.05

RECURSOS FEDERALES QUE RECIBE LA ASOCIACIÓN NACIONAL DE UNIVERSIDADES E INSTITUCIONES DE EDUCACIÓN SUPERIOR DE LA REPÚBLICA MEXICANA, A.C.

Costo de la plantilla de personal
 En términos de la fracción II del Decreto de Presupuesto de Egresos de la Federación para el Ejercicio Fiscal 2017
 La información presentada es acumulada al periodo que se reporta
 Periodo de Abril-Junio / 2017



Fracción II											SEGUNDO TRIMESTRE - 2017			
Universidad / Institución	Estructura de la Plantilla										Costo total de la plantilla (Pesos)			
	Categoría	Tipo de personal	Costo unitario bruto (pesos)			Número de plazas			Responsabilidad laboral	Ubicación	Abril	Mayo	Junio	Acumulado Abril-Junio
			Abril	Mayo	Junio	Abril	Mayo	Junio						
ANUIES	Secretario General Ejecutivo		310,975.92	310,975.92	310,975.92	1	1	1	Titular	ANUIES	310,975.92	310,975.92	310,975.92	932,927.76
ANUIES	Secretario Particular		110,548.28	110,548.28	110,548.28	1	1	1	Apoyo Dirección General	ANUIES	110,548.28	110,548.28	110,548.28	331,644.84
ANUIES	Director General Nivel 2		110,548.28	110,548.28	110,548.28	2	2	2	Dirección General	ANUIES	221,096.56	221,096.56	221,096.56	663,289.88
ANUIES	Director General Nivel 3		136,888.21	136,888.21	136,888.21	3	3	3	Dirección General	ANUIES	410,664.63	410,664.63	410,664.63	1,231,993.89
ANUIES	Director de Area Nivel 2		41,899.45	41,899.45	41,899.45	0	1	0	Dirección de Area	ANUIES	0.00	41,899.45	0.00	41,899.45
ANUIES	Director de Area Nivel 2		43,344.26	43,344.26	43,344.26	2	2	3	Dirección de Area	ANUIES	86,688.52	86,688.52	130,032.78	303,409.82
ANUIES	Director de Area Nivel 3		49,710.90	49,710.90	49,710.90	1	1	1	Dirección de Area	ANUIES	49,710.90	49,710.90	49,710.90	149,132.70
ANUIES	Director de Area Nivel 4		24,855.37	24,855.37	24,855.37	0	0	1	Dirección de Area	ANUIES	0.00	0.00	24,855.37	24,855.37
ANUIES	Director de Area Nivel 4		48,288.62	48,288.62	48,288.62	0	0	1	Dirección de Area	ANUIES	0.00	0.00	48,288.62	48,288.62
ANUIES	Director de Area Nivel 4		60,238.21	60,238.21	60,238.21	10	10	9	Dirección de Area	ANUIES	602,382.10	602,382.10	542,143.89	1,746,908.09
ANUIES	Director de Area Nivel 5		70,614.58	70,614.58	70,614.58	1	1	1	Dirección de Area	ANUIES	70,614.58	70,614.58	70,614.58	211,843.74
ANUIES	Director de Area Nivel 6		81,370.15	81,370.15	81,370.15	1	1	1	Dirección de Area	ANUIES	81,370.15	81,370.15	81,370.15	244,110.45
ANUIES	Jefe de Departamento N.1		36,018.95	36,018.95	36,018.95	5	5	5	Jefatura de Departamento	ANUIES	180,094.75	180,094.75	180,094.75	540,284.25
ANUIES	Jefe de Departamento N.2		39,649.03	39,649.03	39,649.03	1	1	1	Jefatura de Departamento	ANUIES	39,649.03	39,649.03	39,649.03	118,947.09
ANUIES	Jefe de Departamento N.3		40,016.12	40,016.12	40,016.12	1	1	1	Jefatura de Departamento	ANUIES	40,016.12	40,016.12	40,016.12	120,048.36
ANUIES	Jefe de Librería Único		20,902.64	20,902.64	20,902.64	1	1	1	Jefatura de Unidad	ANUIES	20,902.64	20,902.64	20,902.64	62,707.92
ANUIES	Jefe de Unidad Nivel 1		25,598.00	25,598.00	25,598.00	7	7	6	Jefatura de Unidad	ANUIES	179,186.00	179,186.00	153,588.00	511,960.00
ANUIES	Jefe de Unidad Nivel 2		27,096.02	27,096.02	27,096.02	3	3	3	Jefatura de Unidad	ANUIES	81,288.06	81,288.06	81,288.06	243,864.18
ANUIES	Jefe de Unidad Nivel 3		24,855.37	24,855.37	24,855.37	0	0	1	Jefatura de Unidad	ANUIES	0.00	0.00	24,855.37	24,855.37
ANUIES	Jefe de Unidad Nivel 3		30,152.08	30,152.08	30,152.08	4	4	4	Jefatura de Unidad	ANUIES	120,608.32	120,608.32	120,608.32	361,824.96
ANUIES	Secretaría Conf. Min. 1		8,465.08	8,465.08	8,465.08	1	1	1	Apoyo operacional	ANUIES	8,465.08	8,465.08	8,465.08	25,395.24
ANUIES	Secretaría Conf. Min. 2		8,993.48	8,993.48	8,993.48	2	2	2	Apoyo operacional	ANUIES	17,986.96	17,986.96	17,986.96	53,960.88
ANUIES	Secretaría Conf. Min. 2		11,144.92	11,144.92	11,144.92	1	1	1	Apoyo operacional	ANUIES	11,144.92	11,144.92	11,144.92	33,434.76
ANUIES	Secretaría Conf. Med. 2		14,370.64	14,370.64	14,370.64	1	1	1	Apoyo operacional	ANUIES	14,370.64	14,370.64	14,370.64	43,111.92
ANUIES	Secretaría Conf. Med. 3		14,866.16	14,866.16	14,866.16	1	1	1	Apoyo operacional	ANUIES	14,866.16	14,866.16	14,866.16	44,598.48
ANUIES	Secretaría Conf. Max. 3		16,872.28	16,872.28	16,872.28	1	1	1	Apoyo operacional	ANUIES	16,872.28	16,872.28	16,872.28	50,616.84
ANUIES	Secretaría Conf. Max. 3		17,408.04	17,408.04	17,408.04	1	1	1	Apoyo operacional	ANUIES	17,408.04	17,408.04	17,408.04	52,224.12
ANUIES	Secretaría Conf. Max. 3		17,343.22	17,343.22	17,343.22	1	1	1	Apoyo operacional	ANUIES	17,343.22	17,343.22	17,343.22	52,029.66
ANUIES	Secretaría Conf. Max. 4		16,133.04	16,133.04	16,133.04	2	2	2	Apoyo operacional	ANUIES	32,266.08	32,266.08	32,266.08	96,798.24
ANUIES	Asistente Nivel 1.1		12,576.72	12,576.72	12,576.72	2	2	2	Apoyo operacional	ANUIES	25,153.44	25,153.44	25,153.44	75,460.32
ANUIES	Asistente Nivel 1.2		20,161.72	20,161.72	20,161.72	4	4	4	Apoyo operacional	ANUIES	80,646.88	80,646.88	80,646.88	241,940.64
ANUIES	Asistente Nivel 2		23,313.60	23,313.60	23,313.60	3	3	3	Apoyo operacional	ANUIES	69,940.80	69,940.80	69,940.80	209,822.40
ANUIES	Chofer funcionario		20,518.20	20,518.20	20,518.20	1	1	1	Apoyo operacional	ANUIES	20,518.20	20,518.20	20,518.20	61,554.60
ANUIES	Prof. Educ. Sup. Nivel 2		10,063.20	10,063.20	10,063.20	1	1	1	Profesional Académico	ANUIES	10,063.20	10,063.20	10,063.20	30,189.60
ANUIES	Prof. Educ. Sup. Nivel 3		11,003.70	11,003.70	11,003.70	2	2	2	Profesional Académico	ANUIES	22,007.40	22,007.40	22,007.40	66,022.20
ANUIES	Prof. Educ. Sup. Nivel 4		13,254.30	13,254.30	13,254.30	3	3	3	Profesional Académico	ANUIES	39,762.90	39,762.90	39,762.90	119,288.70
ANUIES	Prof. Educ. Sup. Nivel 5		14,084.40	14,084.40	14,084.40	3	3	3	Profesional Académico	ANUIES	42,253.20	42,253.20	42,253.20	126,759.60
ANUIES	Prof. Educ. Sup. Nivel 6		15,116.70	15,116.70	15,116.70	2	2	2	Profesional Académico	ANUIES	30,233.40	30,233.40	30,233.40	90,700.20
ANUIES	Prof. Educ. Sup. Nivel 7		16,159.80	16,159.80	16,159.80	3	3	3	Profesional Académico	ANUIES	48,479.40	48,479.40	48,479.40	145,438.20
ANUIES	Prof. Educ. Sup. Nivel 8		16,959.90	16,959.90	16,959.90	1	1	1	Profesional Académico	ANUIES	16,959.90	16,959.90	16,959.90	50,879.70
ANUIES	Prof. Educ. Sup. Nivel 9		18,379.80	18,379.80	18,379.80	5	5	5	Profesional Académico	ANUIES	91,899.00	91,899.00	91,899.00	275,697.00
ANUIES	Prof. Educ. Sup. Nivel 10		21,430.20	21,430.20	21,430.20	6	6	6	Profesional Académico	ANUIES	128,581.20	128,581.20	128,581.20	385,743.60
ANUIES	Aux. Polivalente Nivel Min.		6,480.60	6,480.60	6,480.60	6	6	6	Apoyo Administrativo	ANUIES	38,883.60	38,883.60	38,883.60	116,650.80
ANUIES	Aux. Polivalente Nivel Med.		7,261.80	7,261.80	7,261.80	1	1	1	Apoyo Administrativo	ANUIES	7,261.80	7,261.80	7,261.80	21,785.40
ANUIES	Aux. Polivalente Nivel Max.		8,043.30	8,043.30	8,043.30	5	5	5	Apoyo Administrativo	ANUIES	40,216.50	40,216.50	40,216.50	120,649.50
ANUIES	Auxiliar Administrativo		8,061.30	8,061.30	8,061.30	2	2	2	Apoyo Administrativo	ANUIES	16,122.60	16,122.60	16,122.60	48,367.80
ANUIES	Auxiliar Múltiple		8,659.50	8,659.50	8,659.50	2	2	2	Apoyo Administrativo	ANUIES	17,319.00	17,319.00	17,319.00	51,957.00
ANUIES	Secretaría Apoyo Nivel Min		7,232.40	7,232.40	7,232.40	2	2	2	Apoyo Administrativo	ANUIES	14,464.80	14,464.80	14,464.80	43,394.40
ANUIES	Secretaría Apoyo Nivel Med		8,001.90	8,001.90	8,001.90	2	2	2	Apoyo Administrativo	ANUIES	16,003.80	16,003.80	16,003.80	48,011.40
ANUIES	Secretaría Apoyo Nivel Max		8,771.40	8,771.40	8,771.40	7	7	7	Apoyo Administrativo	ANUIES	61,399.80	61,399.80	61,399.80	184,199.40
ANUIES	Tec. Polivalente Nivel Min.		9,006.60	9,006.60	9,006.60	3	3	3	Apoyo Administrativo	ANUIES	27,019.80	27,019.80	27,019.80	81,059.40
ANUIES	Tec. Polivalente Nivel Med.		11,410.20	11,410.20	11,410.20	4	4	4	Apoyo Administrativo	ANUIES	45,640.80	45,640.80	45,640.80	136,922.40
ANUIES	Tec. Polivalente Nivel Max.		13,281.60	13,281.60	13,281.60	1	1	1	Apoyo Administrativo	ANUIES	13,281.60	13,281.60	13,281.60	39,844.80
ANUIES	Ordinario (Compens. MMS)		2,137,337.87	956,627.22	18,750.00					ANUIES	2,137,337.87	956,627.22	18,750.00	3,112,715.09
ANUIES	Prestaciones Legales		498,956.23							ANUIES	498,956.23	0.00	0.00	498,956.23
ANUIES	Prestaciones Contractuales		583,881.68	553,020.04						ANUIES	583,881.68	553,020.04	0.00	1,136,901.72
ANUIES	Prestaciones Sociales		112,902.68	149,356.12	23,202.91					ANUIES	112,902.68	149,356.12	23,202.91	285,461.71
ANUIES	Prestaciones Extraordinarias		19,344.16	38,396.00	13,050.00					ANUIES	19,344.16	38,396.00	13,050.00	70,790.16
ANUIES	Prestaciones Fiscales		430,268.27	1,193,616.22	289,701.34					ANUIES	430,268.27	1,193,616.22	289,701.34	1,913,585.83
ANUIES	Sindicales				54,200.00					ANUIES	0.00	0.00	54,200.00	54,200.00
ANUIES	Honorarios		402,783.91	368,931.27	724,609.72					ANUIES	402,783.91	368,931.27	724,609.72	1,496,324.90
						126	127	128			7,866,407.76	6,982,479.28	4,859,654.34	19,708,241.38
														19,708.24
														39,859,296.78
														39,859.30

ACUMULADO AL SEGUNDO TRIMESTRE 2017

MILES DE PESOS

RECURSOS FEDERALES QUE RECIBE LA ASOCIACIÓN NACIONAL DE UNIVERSIDADES E INSTITUCIONES DE EDUCACIÓN SUPERIOR DE LA REPÚBLICA MEXICANA, A.C.

En términos de la fracción III, del Decreto de Presupuesto de Egresos de la Federación para el Ejercicio Fiscal 2017.

Desglose del gasto corriente de operación

La información presentada es acumulada al periodo que se reporta

Periodo de Enero a Marzo 2017



FRACCIÓN III																	PRIMER TRIMESTRE 2017		
Organismo	Programa	Gasto Corriente de Operación															ACUMULADO A MARZO 2017		
		Servicios Académicos			Acervos			Materiales y Suministros			Servicios Generales			Otros			Enero	Febrero	Marzo
		Enero	Febrero	Marzo	Enero	Febrero	Marzo	Enero	Febrero	Marzo	Enero	Febrero	Marzo	Enero	Febrero	Marzo			
ANUIES	SUBSIDIO FEDERAL	142.10	468.41	146.05	123.03	239.19	315.02	52.05	78.76	36.76	913.87	355.13	314.25	0.00	125.00	261.48	1,231.05	1,266.49	1,073.56
				756.56			677.24			167.57			1,583.25			386.48			3,571.10
		<u>142.10</u>	<u>468.41</u>	<u>146.05</u>	<u>123.03</u>	<u>239.19</u>	<u>315.02</u>	<u>52.05</u>	<u>78.76</u>	<u>36.76</u>	<u>913.87</u>	<u>355.13</u>	<u>314.25</u>	<u>0.00</u>	<u>125.00</u>	<u>261.48</u>	<u>1,231.05</u>	<u>1,266.49</u>	<u>1,073.56</u>
				756.56			677.24			167.57			1,583.25			386.48			3,571.10

3,571,100.00														
0.02%			0.02%			0.00%			0.04%			0.01%		
756.56			677.24			167.57			1,583.25			386.48		
Servicios Académicos			Acervos			Materiales y Suministros			Servicios Generales			Otros		
Enero	febrero	Marzo	Enero	febrero	Marzo	Enero	febrero	Marzo	Enero	febrero	Marzo	Enero	febrero	Marzo
252.19	252.19	252.19	225.75	225.75	225.75	55.86	55.86	55.86	527.75	527.75	527.75	128.83	128.83	128.83

0.10%

3,571.10

E J E M P L O

ANEXO "ÚNICO" QUE FORMA PARTE INTEGRANTE DEL CONVENIO DE APOYO FINANCIERO 2017

PROGRAMA PRESUPUESTAL 2017

CONCEPTO	TRIMESTRE 2017				MONTO TOTAL ANUAL DEL SUBSIDIO ORDINARIO, PESOS	%	F R A C C I Ó N
	1er.	2er.	3er.	4er.			
SUELDOS DE PLANTILLA	20,151,054.40 84.95%	0.00	0.00	0.00	20,151,054.40	84.62%	II
GASTOS	3,571,100.00 16.08%	0.00	0.00	0.00	3,571,100.00	15.38%	III
TOTAL	23,722,154.40 100.00%	0.00 0.00%	0.00 0.00%	0.00 0.00%	23,722,154.40 100.00%	100.00%	I

RECURSOS FEDERALES QUE RECIBE LA ASOCIACIÓN NACIONAL DE UNIVERSIDADES E INSTITUCIONES DE EDUCACIÓN SUPERIOR DE LA REPÚBLICA MEXICANA, A.C.

En términos de la fracción III, del Decreto de Presupuesto de Egresos de la Federación para el Ejercicio Fiscal 2017.

Desglose del gasto corriente de operación

La información presentada es acumulada al periodo que se reporta

Periodo de Abril a Junio 2017



FRACCIÓN III																SEGUNDO TRIMESTRE 2017				
Organismo	Programa	Gasto Corriente de Operación														ACUMULADO A JUNIO 2017				
		Servicios Académicos			Acervos			Materiales y Suministros			Servicios Generales			Otros			ABRIL	MAYO	JUNIO	
		ABRIL	MAYO	JUNIO	ABRIL	MAYO	JUNIO	ABRIL	MAYO	JUNIO	ABRIL	MAYO	JUNIO	ABRIL	MAYO	JUNIO				
ANUIES	SUBSIDIO FEDERAL	310.46	331.31	117.93	380.10	335.01	376.54	63.40	56.33	133.23	274.99	337.29	294.69		313.52			1,028.95	1,373.46	922.39
				769.70			1,091.65			252.96			906.97		313.52					3,324.80
		310.46	331.31	117.93	380.10	335.01	376.54	63.40	56.33	133.23	274.99	337.29	294.69	0.00	313.52	0.00		1,028.95	1,373.46	922.39
				769.70			1,091.65			252.96			906.97		313.52					3,324.80

3,324,800.00															0.10%
0.02%			0.03%			0.01%			0.03%			0.01%			
759.70			1,091.65			252.96			906.97			313.52			
Servicios Académicos			Aerovos			Materiales y Suministros			Servicios Generales			Otros			
ABRIL	MAYO	JUNIO	ABRIL	MAYO	JUNIO	ABRIL	MAYO	JUNIO	ABRIL	MAYO	JUNIO	ABRIL	MAYO	JUNIO	
253.23	253.23	253.23	363.88	363.88	363.88	84.32	84.32	84.32	302.32	302.32	302.32	104.51	104.51	104.51	3,324.80
E J E M P L O															

ANEXO "ÚNICO" QUE FORMA PARTE INTEGRANTE DEL CONVENIO DE APOYO FINANCIERO 2017

PROGRAMA PRESUPUESTAL 2017

CONCEPTO	TRIMESTRE 2017				MONTOS TOTAL ANUAL	%	F R A C C I O N
	1er.	2er.	3er.	4er.	DEL SUBSIDIO		
	ORDINARIO, PESOS						
SUELDOS DE PLANTILLA	20,151,054.40	19,708,241.38	0.00	0.00	39,859,295.78	85.25%	II
GASTOS	3,571,100.00	3,324,800.00	0.00	0.00	6,895,800.00	14.75%	III
	15.05%	14.43%			14.75%		
TOTAL	23,722,154.40	23,033,041.38	0.00	0.00	46,755,195.78	100.00%	I
	100.00%	100.00%	0.00%	0.00%	100.00%		




ASOCIACIÓN NACIONAL DE UNIVERSIDADES E
al 31 de marzo del 2017
(MILES DE PESOS)

ESTADO DE RESULTADOS

	1ER. TRIMESTRE 2017		ACUMULADO ENERO A MARZO 2017	
INGRESOS				
RECURSOS FEDERALES	35,413.48	100.00%	35,413.48	100.00%
RECURSOS PROPIOS	0.00	0.00%	0.00	0.00%
OTROS	0.00	0.00%	0.00	0.00%
TOTAL DE INGRESOS	<u>35,413.48</u>	100.00%	<u>35,413.48</u>	100.00%
EGRESOS				
PLANTILLA	20,151.05	84.95%	20,151.05	84.95%
SERVICIOS ACADÉMICOS	756.56	3.19%	756.56	3.19%
ACERVOS	677.24	2.85%	677.24	2.85%
MATERIALES Y SUMINISTROS	167.57	0.71%	167.57	0.71%
GASTOS GENERALES	1,583.25	6.67%	1,583.25	6.67%
OTROS	386.48	1.63%	386.48	1.63%
TOTAL DE EGRESOS	<u>23,722.15</u>	100.00%	<u>23,722.15</u>	100.00%
UTILIDAD O PERDIDA	<u>11,691.33</u>	33.01%	<u>11,691.33</u>	33.01%



FELIPE VELÁZQUEZ SÁNCHEZ
 DIRECTOR DE RECURSOS FINANCIEROS



LIC. FERNANDO RIBÉ VARELA
 DIRECTOR GENERAL DE ADMINISTRACIÓN

Nota: Durante el primer bimestre, a fin de no afectar el quehacer de cada una de las áreas de la Secretaría General Ejecutiva, se aprobó cubrir los gastos con recursos de los Fondos de Indemnización para el Retiro y Patrimonial, con la garantía de restituir estos recursos en cuanto se recibiera el subsidio.



**ASOCIACIÓN NACIONAL DE UNIVERSIDADES E
INSTITUCIONES DE EDUCACIÓN SUPERIOR DE LA
REPÚBLICA MEXICANA, A.C.**

al 30 de junio del 2017

(MILES DE PESOS)

ESTADO DE RESULTADOS

INGRESOS	2o. TRIMESTRE 2017		ACUMULADO ENE A JUN 2017	
RECURSOS FEDERALES	23,977.13	0.00%	59,390.61	0.00%
RECURSOS PROPIOS	0.00	0.00%	0.00	0.00%
OTROS	0.00	0.00%	0.00	0.00%
TOTAL DE INGRESOS	<u>23,977.13</u>	0.00%	<u>59,390.61</u>	0.00%
EGRESOS				
PLANTILLA	19,708.24	85.57%	39,859.29	85.25%
SERVICIOS ACADÉMICOS	759.70	3.30%	1,516.26	3.24%
ACERVOS	1,091.65	4.74%	1,768.89	3.78%
MATERIALES Y SUMINISTROS	252.96	1.10%	420.53	0.90%
GASTOS GENERALES	906.97	3.94%	2,490.22	5.33%
OTROS	313.52	1.36%	700.00	1.50%
TOTAL DE EGRESOS	<u>23,033.04</u>	100.00%	<u>46,755.19</u>	100.00%
UTILIDAD O PERDIDA	<u>944.09</u>	3.94%	<u>12,635.42</u>	21.28%



FELIPE VELÁZQUEZ SÁNCHEZ
 DIRECTOR DE RECURSOS FINANCIEROS



LIC. FERNANDO RIBÉ VARELA
 DIRECTOR GENERAL DE ADMINISTRACIÓN