

T-15-5220

J3



ASOCIACIÓN NACIONAL DE UNIVERSIDADES
E INSTITUCIONES DE EDUCACIÓN SUPERIOR

Dirección General de Administración

Octubre 14, 2015
DGdeA/197/15

Dr. Salvador Malo Álvarez
Director General de Educación Superior Universitaria
Subsecretaría de Educación Superior
Secretaría de Educación Pública



Por este conducto y atendiendo a lo establecido en las cláusulas Tercera, Cuarta y Quinta del Convenio mediante el cual la SEP realiza una aportación económica como apoyo durante el año de 2015, para que la ANUIES destine los recursos a las acciones que tiene programadas en cumplimiento de sus objetivos y fines, me permito enviar a usted el Informe Financiero detallado de los programas y proyectos que esta Asociación está desarrollando hasta el tercer trimestre del año en curso.

Sin otro particular, aprovecho la oportunidad para enviarle un cordial saludo.

Atentamente

Lic. Fernando Ribé Varela
Director General de Administración

Ccp. Subsecretario de Educación Superior. SEP



Handwritten notes: F-19, 07, 004, 3700

mpmm

E-5559



INFORME FINANCIERO DEL EJERCICIO 2015

TERCER TRIMESTRE (ENERO-SEPTIEMBRE)

Octubre 2015

HOJA DE TRABAJO DEL ORGANISMO

REGISTRO SEMIAUTOMÁTICO DE LOS REGISTROS DE LA IES POR CONCEPTO A MILLONES DE PESOS POR MES Y PROGRAMA DEL 2015.

MES	DSU RECURSOS ENTREGADOS A LA UNIDAD DEL 1 DE ENERO AL 31 DE DICIEMBRE DEL 2015												MES		
	SUBSIDIO FEDERAL	INGRESOS PROPIOS	OTROS INGRESOS	0	0	0	0	0	0	0	0	0			
ENERO	0.00	0.00	0.00	0.00	0.00	0.00	0.00	0.00	0.00	0.00	0.00	0.00	0.00	0.00	ENERO
FEBRERO	0.00	0.00	0.00	0.00	0.00	0.00	0.00	0.00	0.00	0.00	0.00	0.00	0.00	0.00	FEBRERO
MARZO	0.00	0.00	0.00	0.00	0.00	0.00	0.00	0.00	0.00	0.00	0.00	0.00	0.00	0.00	MARZO
ABRIL	0.00	0.00	0.00	0.00	0.00	0.00	0.00	0.00	0.00	0.00	0.00	0.00	0.00	0.00	ABRIL
MAYO	0.00	0.00	0.00	0.00	0.00	0.00	0.00	0.00	0.00	0.00	0.00	0.00	0.00	0.00	MAYO
JUNIO	0.00	0.00	0.00	0.00	0.00	0.00	0.00	0.00	0.00	0.00	0.00	0.00	0.00	0.00	JUNIO
JULIO	70,516.00	0.00	0.00	0.00	0.00	0.00	0.00	0.00	0.00	0.00	0.00	0.00	0.00	0.00	JULIO
AGOSTO	1,602.00	0.00	0.00	0.00	0.00	0.00	0.00	0.00	0.00	0.00	0.00	0.00	0.00	0.00	AGOSTO
SEPTIEMBRE	14,603.00	0.00	0.00	0.00	0.00	0.00	0.00	0.00	0.00	0.00	0.00	0.00	0.00	0.00	SEPTIEMBRE
OCTUBRE	0.00	0.00	0.00	0.00	0.00	0.00	0.00	0.00	0.00	0.00	0.00	0.00	0.00	0.00	OCTUBRE
NOVIEMBRE	0.00	0.00	0.00	0.00	0.00	0.00	0.00	0.00	0.00	0.00	0.00	0.00	0.00	0.00	NOVIEMBRE
DICIEMBRE	0.00	0.00	0.00	0.00	0.00	0.00	0.00	0.00	0.00	0.00	0.00	0.00	0.00	0.00	DICIEMBRE
GRAN TOTAL A MILLONES DE PESOS													0.00		

LOS ORGANISMOS INICIAN EL REGISTRO MENSUAL DE LAS APORTACIONES FEDERALES CANALIZADAS POR DGESU A MILLONES DE PESOS, AUTORIZADAS POR GOBIERNO FEDERAL EJERCICIO 2015.

N°	RECURSOS OTORGADOS DE LA DSU EN LOS PROGRAMAS AUTORIZADOS	PRIMER TRIMESTRE 2015			SEGUNDO TRIMESTRE 2015			TERCER TRIMESTRE 2015			CUARTO TRIMESTRE 2015			
		ENERO	FEBRERO	MARZO	ABRIL	MAYO	JUNIO	JULIO	AGOSTO	SEPTIEMBRE	OCTUBRE	NOVIEMBRE	DICIEMBRE	
U080	SUBSIDIO FEDERAL	0.00	0.00	0.00	0.00	0.00	0.00	70,516.00	72,118.00	86,721.00	86,721.00	86,721.00	86,721.00	86,721.00
	R/M	0.00	0.00	0.00	0.00	0.00	0.00	70,516.00	72,118.00	86,721.00	86,721.00	86,721.00	86,721.00	86,721.00
0	INGRESOS PROPIOS	0.00	0.00	0.00	0.00	0.00	0.00	0.00	0.00	0.00	0.00	0.00	0.00	0.00
	R/M	0.00	0.00	0.00	0.00	0.00	0.00	0.00	0.00	0.00	0.00	0.00	0.00	0.00
0	OTROS INGRESOS	0.00	0.00	0.00	0.00	0.00	0.00	0.00	0.00	0.00	0.00	0.00	0.00	0.00
	R/M	0.00	0.00	0.00	0.00	0.00	0.00	0.00	0.00	0.00	0.00	0.00	0.00	0.00
0		0.00	0.00	0.00	0.00	0.00	0.00	0.00	0.00	0.00	0.00	0.00	0.00	0.00
	R/M	0.00	0.00	0.00	0.00	0.00	0.00	0.00	0.00	0.00	0.00	0.00	0.00	0.00
0		0.00	0.00	0.00	0.00	0.00	0.00	0.00	0.00	0.00	0.00	0.00	0.00	0.00
	R/M	0.00	0.00	0.00	0.00	0.00	0.00	0.00	0.00	0.00	0.00	0.00	0.00	0.00
0		0.00	0.00	0.00	0.00	0.00	0.00	0.00	0.00	0.00	0.00	0.00	0.00	0.00
	R/M	0.00	0.00	0.00	0.00	0.00	0.00	0.00	0.00	0.00	0.00	0.00	0.00	0.00
0		0.00	0.00	0.00	0.00	0.00	0.00	0.00	0.00	0.00	0.00	0.00	0.00	0.00
	R/M	0.00	0.00	0.00	0.00	0.00	0.00	0.00	0.00	0.00	0.00	0.00	0.00	0.00
0		0.00	0.00	0.00	0.00	0.00	0.00	70,516.00	72,118.00	86,721.00	86,721.00	86,721.00	86,721.00	86,721.00
	R/M	0.00	0.00	0.00	0.00	0.00	0.00	70,516.00	72,118.00	86,721.00	86,721.00	86,721.00	86,721.00	86,721.00

R/M RECURSOS MENSUALES MILLONES DE PESOS

Número del Proyecto	NOMBRE DEL PROYECTO 2015
U080	SUBSIDIO FEDERAL

Los organismos desregulados públicos de educación superior, entregarán a la Secretaría de Educación Pública a la Dirección General de Educación Superior Universitaria la información señalada, a más tardar el día 15 de los meses de abril, julio y octubre de 2015 y 15 de enero de 2016.

RECURSOS FEDERALES QUE RECIBE LA ASOCIACIÓN NACIONAL DE UNIVERSIDADES E INSTITUCIONES DE EDUCACIÓN SUPERIOR DE LA REPÚBLICA MEXICANA, A.C.

En términos de la fracción I del Decreto de Presupuesto de Egresos de la Federación para el Ejercicio Fiscal 2015

Programas y cumplimiento de metas

La información presentada es acumulada al periodo que se reporta

Enero-Diciembre 2015



Fracción I

Universidad / Institución	Programas PEF/2015	M E S E S	PRIMER TRIMESTRE DEL 2015			NOTA	SEGUNDO TRIMESTRE DEL 2015			NOTA	TERCER TRIMESTRE DEL 2015			NOTA	CUARTO TRIMESTRE DEL 2015			NOTA
			LOS PROGRAMAS A LOS QUE SE DESTINEN LOS RECURSOS FEDERALES (Millones de pesos)				LOS PROGRAMAS A LOS QUE SE DESTINEN LOS RECURSOS FEDERALES (Millones de pesos)				LOS PROGRAMAS A LOS QUE SE DESTINEN LOS RECURSOS FEDERALES (Millones de pesos)				LOS PROGRAMAS A LOS QUE SE DESTINEN LOS RECURSOS FEDERALES (Millones de pesos)			
			Enero	Febrero	Marzo		Abril	Mayo	Junio		Julio	Agosto	Septiembre		Octubre	Noviembre	Diciembre	
ANUIES																		
✓ ✓ ✓	SUBSIDIO FEDERAL	A/C	0.00	0.00	0.00		0.00	0.00	0.00		70,516.00	72,118.00	86,721.00		86,721.00	86,721.00	86,721.00	
		R/M	0.00	0.00	0.00		0.00	0.00	0.00		70,516.00	1,602.00	14,603.00		0.00	0.00	0.00	
✓ ✓ ✓	INGRESOS PROPIOS	A/C	0.00	0.00	0.00		0.00	0.00	0.00		0.00	0.00	0.00		0.00	0.00	0.00	
		R/M	0.00	0.00	0.00		0.00	0.00	0.00		0.00	0.00	0.00		0.00	0.00	0.00	
✓ ✓ ✓	OTROS INGRESOS	A/C	0.00	0.00	0.00		0.00	0.00	0.00		0.00	0.00	0.00		0.00	0.00	0.00	
		R/M	0.00	0.00	0.00		0.00	0.00	0.00		0.00	0.00	0.00		0.00	0.00	0.00	
✓ ✓ ✓	0	A/C	0.00	0.00	0.00		0.00	0.00	0.00		0.00	0.00	0.00		0.00	0.00	0.00	
		R/M	0.00	0.00	0.00		0.00	0.00	0.00		0.00	0.00	0.00		0.00	0.00	0.00	
✓ ✓ ✓	0	A/C	0.00	0.00	0.00		0.00	0.00	0.00		0.00	0.00	0.00		0.00	0.00	0.00	
		R/M	0.00	0.00	0.00		0.00	0.00	0.00		0.00	0.00	0.00		0.00	0.00	0.00	
✓ ✓ ✓	0	A/C	0.00	0.00	0.00		0.00	0.00	0.00		0.00	0.00	0.00		0.00	0.00	0.00	
		R/M	0.00	0.00	0.00		0.00	0.00	0.00		0.00	0.00	0.00		0.00	0.00	0.00	
✓ ✓ ✓	0	A/C	0.00	0.00	0.00		0.00	0.00	0.00		0.00	0.00	0.00		0.00	0.00	0.00	
		R/M	0.00	0.00	0.00		0.00	0.00	0.00		0.00	0.00	0.00		0.00	0.00	0.00	
✓ ✓ ✓	0	A/C	0.00	0.00	0.00		0.00	0.00	0.00		0.00	0.00	0.00		0.00	0.00	0.00	
		R/M	0.00	0.00	0.00		0.00	0.00	0.00		0.00	0.00	0.00		0.00	0.00	0.00	
✓ ✓ ✓	0	A/C	0.00	0.00	0.00		0.00	0.00	0.00		0.00	0.00	0.00		0.00	0.00	0.00	
		R/M	0.00	0.00	0.00		0.00	0.00	0.00		0.00	0.00	0.00		0.00	0.00	0.00	
✓ ✓ ✓	0	A/C	0.00	0.00	0.00		0.00	0.00	0.00		0.00	0.00	0.00		0.00	0.00	0.00	
		R/M	0.00	0.00	0.00		0.00	0.00	0.00		0.00	0.00	0.00		0.00	0.00	0.00	
		A/C	0.00	0.00	0.00		0.00	0.00	0.00		0.00	0.00	0.00		0.00	0.00	0.00	
		R/M	0.00	0.00	0.00		0.00	0.00	0.00		0.00	0.00	0.00		0.00	0.00	0.00	
		A/C	0.00	0.00	0.00		0.00	0.00	0.00		0.00	0.00	0.00		0.00	0.00	0.00	
		R/M	0.00	0.00	0.00		0.00	0.00	0.00		0.00	0.00	0.00		0.00	0.00	0.00	
	SUMAS ACUMULADAS		0.00	0.00	0.00		0.00	0.00	0.00		70,516.00	72,118.00	86,721.00		86,721.00	86,721.00	86,721.00	
	SUMA DEL MES		0.00	0.00	0.00		0.00	0.00	0.00		70,516.00	1,602.00	14,603.00		0.00	0.00	0.00	
	ACUMULADO POR TRIMESTRE				0.00				0.00				86,721.00				86,721.00	

M. PATRICIA MARTÍNEZ MACA
UNIDAD DE PRESUPUESTO

FELIPE VELÁZQUEZ SÁNCHEZ
DIRECTOR DE RECURSOS FINANCIEROS

LIC. FERNANDO RIBÓ VARELA
DIRECTOR GENERAL DE ADMINISTRACIÓN

RECURSOS FEDERALES QUE SE RECIBIERON INCLUYENDO SUBSIDIOS EXTRAORDINARIOS, EN EL ARTÍCULO 43/2015 PEF DEL PRESENTE EJERCICIO, PRESENTARSE EN LAS FRACCIONES (I, II, III, IV Y V), ASIMISMO EL ÓRGANO DE CONTROL INTERNO DE LA INSTITUCIÓN SERÁ RESPONSABLE DE INFORMAR AL C. RECTOR (A) QUE SEA CORRECTA LA INFORMACIÓN RELATIVA AL DESARROLLO DE ESTE PROGRAMA DE LOS FONDOS DE LOS RECURSOS ASIGNADOS PEF 2015.

A "Acumulado"

R/M = Recursos Federales Mensuales (Subsidios Ordinario y Extraordinarios 2015)

RECURSOS FEDERALES QUE RECIBE LA ASOCIACIÓN NACIONAL DE UNIVERSIDADES E INSTITUCIONES DE EDUCACIÓN SUPERIOR DE LA REPÚBLICA MEXICANA, A.C.

En términos de la fracción III, del Decreto de Presupuesto de Egresos de la Federación para el Ejercicio Fiscal 2015.

Desglose del gasto corriente de operación

La información presentada es acumulada al periodo que se reporta

Periodo de Enero a Marzo 2015



FRACCIÓN III																PRIMER TRIMESTRE 2015			
Organismo	Programa	Gasto Corriente de Operación														ACUMULADO A MARZO 2015			
		Servicios Académicos			Acervos			Materiales y Suministros			Servicios Generales			Otros			Enero	Febrero	Marzo
		Enero	Febrero	Marzo	Enero	Febrero	Marzo	Enero	Febrero	Marzo	Enero	Febrero	Marzo	Enero	Febrero	Marzo			
ANUIES	SUBSIDIO FEDERAL	59.89	233.90	233.59	126.73	81.50	187.56	63.60	49.09	72.60	804.15	329.06	290.56	125.00	250.00	175.00	1,179.37	2,122.92	3,082.23
		<u>59.89</u>	<u>233.90</u>	<u>233.59</u>	<u>126.73</u>	<u>81.50</u>	<u>187.56</u>	<u>63.60</u>	<u>49.09</u>	<u>72.60</u>	<u>804.15</u>	<u>329.06</u>	<u>290.56</u>	<u>125.00</u>	<u>250.00</u>	<u>175.00</u>	<u>1,179.37</u>	<u>2,122.92</u>	<u>3,082.23</u>
			527.38			395.79				185.29		1,423.77		550.00					3,082.23

3,082.23															100.00%
20.46%			24.09%			6.28%			22.33%			26.84%			
630.62			742.48			193.56			688.26			827.27			
Servicios Académicos			Acervos			Materiales y Suministros			Servicios Generales			Otros			
Enero	febrero	Marzo	Enero	febrero	Marzo	Enero	febrero	Marzo	Enero	febrero	Marzo	Enero	febrero	Marzo	
210.21	210.21	210.21	247.49	247.49	247.49	84.52	64.52	64.52	229.42	229.42	229.42	275.76	275.76	275.76	3,082.20

E J E M P L O

ANEXO "ÚNICO" QUE FORMA PARTE INTEGRANTE DEL CONVENIO DE APOYO FINANCIERO 2015

PROGRAMA PRESUPUESTAL 2015

CONCEPTO	TRIMESTRE 2015				MONTO TOTAL ANUAL DEL SUBSIDIO DEDICADO, PESOS	%	F R A C C I Ó N
	1er.	2er.	3er.	4er.			
SUELDOS DE PLANTILLA	20,088.00	0.00	0.00	0.00	20,088.00	84.62%	II
GASTOS	3,082.23	0.00	0.00	0.00	3,082.23	15.38%	III
TOTAL	23,170.23	0.00	0.00	0.00	23,170.23	100.00%	I
	100.00%	0.00%	0.00%	0.00%	100.00%		

RECURSOS FEDERALES QUE RECIBE LA ASOCIACIÓN NACIONAL DE UNIVERSIDADES E INSTITUCIONES DE EDUCACIÓN SUPERIOR DE LA REPÚBLICA MEXICANA, A.C.
 En términos de la fracción III, del Decreto de Presupuesto de Egresos de la Federación para el Ejercicio Fiscal 2015.
 Desglose del gasto corriente de operación
 La información presentada es acumulada al periodo que se reporta
 Periodo de Abril a Junio 2015



FRACCION III															SEGUNDO TRIMESTRE 2015				
Organismo	Programa	Gasto Corriente de Operación															ACUMULADO A SEPTIEMBRE 2015		
		Servicios Académicos			Acervos			Materiales y Suministros			Servicios Generales			Otros			ABRIL	MAYO	JUNIO
		ABRIL	MAYO	JUNIO	ABRIL	MAYO	JUNIO	ABRIL	MAYO	JUNIO	ABRIL	MAYO	JUNIO	ABRIL	MAYO	JUNIO			
ANUIES	SUBSIDIO FEDERAL	171.92	414.87	356.87	199.46	5.99	183.35	112.99	57.80	95.63	415.99	281.72	390.60	0.00	90.27	10.00	3,982.59	4,833.24	5,869.69
		<u>171.92</u>	<u>414.87</u>	<u>356.87</u>	<u>199.46</u>	<u>5.99</u>	<u>183.35</u>	<u>112.99</u>	<u>57.80</u>	<u>95.63</u>	<u>415.99</u>	<u>281.72</u>	<u>390.60</u>	<u>0.00</u>	<u>90.27</u>	<u>10.00</u>	<u>3,982.59</u>	<u>4,833.24</u>	<u>5,869.69</u>
				943.66			388.80			266.42			1,088.31		100.27				2,787.46

2,787.46															
20.46%			24.09%			6.28%			22.33%			26.84%			
570.31			671.47			175.05			622.44			748.15			
Servicios Académicos			Acervos			Materiales y Suministros			Servicios Generales			Otros			
ABRIL	MAYO	JUNIO	ABRIL	MAYO	JUNIO	ABRIL	MAYO	JUNIO	ABRIL	MAYO	JUNIO	ABRIL	MAYO	JUNIO	
190.10	190.10	190.10	223.82	223.82	223.82	58.35	58.35	58.35	207.48	207.48	207.48	249.38	249.38	249.38	
															2,787.43

100.00%

2,787.43

E J E M P L O

ANEXO "ÚNICO" QUE FORMA PARTE INTEGRANTE DEL CONVENIO DE APOYO FINANCIERO 2015							
PROGRAMA PRESUPUESTAL 2015							
CONCEPTO	TRIMESTRE 2015				MONTOS TOTAL ANUAL	%	FRACCIÓN
	1er.	2er.	3er.	4er.	DEL SUBSIDIO		
					ORDINARIO, PESOS		
SUELDOS DE PLANTILLA	20,088.00	20,280.91	0.00	0.00	40,368.91	87.31%	II
GASTOS	3,082.23	2,787.46	0.00	0.00	5,869.69	12.69%	III
TOTAL	23,170.23	23,068.37	0.00	0.00	46,238.60	100.00%	I
	100.00%	100.00%	0.00%	0.00%	100.00%		

RECURSOS FEDERALES QUE RECIBE LA ASOCIACIÓN NACIONAL DE UNIVERSIDADES E INSTITUCIONES DE EDUCACIÓN SUPERIOR DE LA REPÚBLICA MEXICANA, A.C.

En términos de la fracción III, del Decreto de Presupuesto de Egresos de la Federación para el Ejercicio Fiscal 2015.

Desglose del gasto corriente de operación

La información presentada es acumulada al periodo que se reporta

Periodo de Julio a Septiembre 2015



FRACCIÓN III																	TERCER TRIMESTRE 2015		
Organismo	Programa	Gasto Corriente de Operación															ACUMULADO A SEPTIEMBRE 2015		
		Servicios Académicos			Acervos			Materiales y Suministros			Servicios Generales			Otros			JULIO	AGOSTO	SEPT.
		JULIO	AGOSTO	SEPT.	JULIO	AGOSTO	SEPT.	JULIO	AGOSTO	SEPT.	JULIO	AGOSTO	SEPT.	JULIO	AGOSTO	SEPT.			
ANUIES	SUBSIDIO FEDERAL	407.00	394.43	273.49	304.86	470.37	490.08	90.64	123.02	116.26	357.85	236.22	578.79	125.00	913.00	371.71	7,155.04	9,292.08	11,122.41

407.00 394.43 273.49 304.86 470.37 490.08 90.64 123.02 116.26 357.85 236.22 578.79 125.00 913.00 371.71 7,155.04 9,292.08 11,122.41

1,074.92 1,265.31 329.92 1,172.86 1,409.71 5,252.72

5,252.72															100.00%
20.46%			24.09%			6.28%			22.33%			26.84%			
1,074.71			1,265.33			329.87			1,172.93			1,409.83			
Servicios Académicos			Acervos			Materiales y Suministros			Servicios Generales			Otros			
Julio	Agosto	Septiembre	Julio	Agosto	Septiembre	Julio	Agosto	Septiembre	Julio	Agosto	Septiembre	Julio	Agosto	Septiembre	
358.24	358.24	358.24	421.78	421.78	421.78	109.96	109.96	109.96	390.98	390.98	390.98	469.94	469.94	469.94	5,252.67

ANEXO "ÚNICO" QUE FORMA PARTE INTEGRANTE DEL CONVENIO DE APOYO FINANCIERO 2015

PROGRAMA PRESUPUESTAL 2015


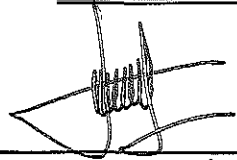
CONCEPTO	TRIMESTRE 2015				MONTO TOTAL ANUAL DEL SUBSIDIO ORDINARIO, PESOS	%	R A C I Ó N
	1er.	2er.	3er.	4er.			
SUELDOS DE PLANTILLA	20,088.00	20,280.81	20,986.27	0.00	61,355.18	84.65%	II
GASTOS	3,982.23	2,787.46	5,252.72	0.00	11,122.41	15.35%	III
TOTAL	23,170.23	23,068.37	26,238.99	0.00	72,477.59	100.00%	I
	100.00%	100.00%	100.00%	0.00%			



**ASOCIACIÓN NACIONAL DE UNIVERSIDADES E
INSTITUCIONES DE EDUCACIÓN SUPERIOR DE LA
REPÚBLICA MEXICANA, A.C.**

al 31 de marzo del 2015
(MILES DE PESOS)

ESTADO DE RESULTADOS

	MARZO		ACUMULADO ENERO A MARZO 2015	
INGRESOS				
RECURSOS FEDERALES	0.00	0.00%	0.00	0.00%
RECURSOS PROPIOS	0.00	0.00%	0.00	0.00%
OTROS	0.00	0.00%	0.00	0.00%
TOTAL DE INGRESOS	<u>0.00</u>	0.00%	<u>0.00</u>	0.00%
EGRESOS				
PLANTILLA	20,088.00	86.70%	20,088.00	86.70%
SERVICIOS ACADÉMICOS	527.38	2.28%	527.38	2.28%
ACERVOS	395.79	1.71%	395.79	1.71%
MATERIALES Y SUMINISTROS	185.29	0.80%	185.29	0.80%
GASTOS GENERALES	1,423.77	6.14%	1,423.77	6.14%
OTROS	550.00	2.37%	550.00	2.37%
TOTAL DE EGRESOS	<u>23,170.23</u>	100.00%	<u>23,170.23</u>	100%
UTILIDAD O PERDIDA	<u>-23,170.23</u>	0.00%	<u>-23,170.23</u>	0.00%
 _____ FELIPE VELÁZQUEZ SÁNCHEZ DIRECTOR DE RECURSOS FINANCIEROS			 _____ LIC. FERNANDO RIBÉ VARELA DIRECTOR GENERAL DE ADMINISTRACIÓN	

Nota: Durante el primer trimestre, a fin de no afectar el quehacer de cada una de las áreas de la Secretaría General Ejecutiva, se aprobó cubrir el periodo con recursos de los Fondos de Indemnización para el Retiro y Patrimonial, así como de préstamos; con la garantía de restituir estos recursos en cuanto se recibiera el subsidio.



**ASOCIACIÓN NACIONAL DE UNIVERSIDADES E
INSTITUCIONES DE EDUCACIÓN SUPERIOR DE LA
REPÚBLICA MEXICANA, A.C.**

al 30 de junio del 2015

(MILES DE PESOS)

ESTADO DE RESULTADOS

INGRESOS	Junio		ACUMULADO ENE A JUN 2015	
RECURSOS FEDERALES	0.00	0.00%	0.00	0.00%
RECURSOS PROPIOS	0.00	0.00%	0.00	0.00%
OTROS	0.00	0.00%	0.00	0.00%
TOTAL DE INGRESOS	<u>0.00</u>	0.00%	<u>0.00</u>	0.00%
EGRESOS				
PLANTILLA	20,280.91	87.92%	40,368.91	87.31%
SERVICIOS ACADÉMICOS	943.66	4.09%	1,471.04	3.18%
ACERVOS	388.80	1.69%	784.59	1.70%
MATERIALES Y SUMINISTROS	266.42	1.15%	451.71	0.98%
GASTOS GENERALES	1,088.31	4.72%	2,512.08	5.43%
OTROS	100.27	0.43%	650.27	1.41%
TOTAL DE EGRESOS	<u>23,068.37</u>	100.00%	<u>46,238.60</u>	1000.00%
UTILIDAD O PERDIDA	<u>-23,068.37</u>	0.00%	<u>-46,238.60</u>	0.00%


 FELIPE VELÁZQUEZ SÁNCHEZ
 DIRECTOR DE RECURSOS FINANCIEROS


 LIC. FERNANDO RIBÉ VARELA
 DIRECTOR GENERAL DE ADMINISTRACIÓN

Nota: Al mes de junio aún no se habían recibido recursos del subsidio; motivo por el cual se continuó con el apoyo de los Fondos de Indemnización para el Retiro y Patrimonial, así como préstamos. Al 30 de junio la devolución que tendría que realizarse de forma inmediata -a la recepción de los recursos-, sería por la cantidad de \$46,237,597.42



**ASOCIACIÓN NACIONAL DE UNIVERSIDADES E
INSTITUCIONES DE EDUCACIÓN SUPERIOR DE LA
REPÚBLICA MEXICANA, A.C.**

al 30 de Septiembre del 2015

(MILES DE PESOS)

ESTADO DE RESULTADOS

INGRESOS	Septiembre		ACUMULADO ENE A SEP 2015	
RECURSOS FEDERALES	86,721.00	100.00%	86,721.00	100.00%
RECURSOS PROPIOS	0.00	0.00%	0.00	0.00%
OTROS	0.00	0.00%	0.00	0.00%
TOTAL DE INGRESOS	<u>86,721.00</u>	<u>100.00%</u>	<u>86,721.00</u>	<u>100.00%</u>
EGRESOS				
PLANTILLA	20,986.27	79.98%	61,355.18	84.65%
SERVICIOS ACADÉMICOS	1,074.92	4.10%	2,545.96	3.51%
ACERVOS	1,265.31	4.82%	2,049.90	2.83%
MATERIALES Y SUMINISTROS	329.92	1.26%	781.63	1.08%
GASTOS GENERALES	1,172.86	4.47%	3,684.94	5.08%
OTROS	1,409.71	5.37%	2,059.98	2.84%
TOTAL DE EGRESOS	<u>26,238.99</u>	<u>100.00%</u>	<u>72,477.59</u>	<u>100.00%</u>
UTILIDAD O PERDIDA	<u>60,482.01</u>	<u>69.74%</u>	<u>14,243.41</u>	<u>16.42%</u>


FELIPE VELÁZQUEZ SÁNCHEZ

DIRECTOR DE RECURSOS FINANCIEROS


LIC. FERNANDO RIBÉ VARELA

DIRECTOR GENERAL DE ADMINISTRACIÓN

Nota: El 1o. de julio de 2015 se recibió la primer ministración del subsidio. Por lo cual se cubrió el adeudo por la cantidad de \$46,237,597.42, recursos que sirvieron para la operación de la Secretaría General Ejecutiva en calidad de préstamo. Durante este trimestre se refleja una utilidad debido a que muchas tareas y egresos se tienen programados para el último trimestre del ejercicio.