



El Colegio de Chihuahua
Institución Pública de Investigación y Posgrado

TDSU

51.1

T-2020

SG/MFR/021/2019
Secretaría General

Cd. Juárez, Chih., 08 de Abril de 2019.

Asunto: Informes del Art. 38 PEF-2018 ⁹

Dra. Carmen Enedina Rodríguez Armenta
Directora General de Educación
Superior Universitaria de la
Secretaría de Educación Pública
Av. Universidad No. 1200 Piso 5 Sector K
Col. Xoco, Benito Juárez
C.P. 03330, Ciudad de México.
Presente.

ART. 38 5º trimestre 2019
Presunto todas las fuerzas ✓

Por medio del presente y en relación al **oficio 511/2019.-0323**, de fecha 28 de febrero del 2019, relativo a la entrega de documentación del PEF a la Dirección General de Educación Superior Universitaria, me permito informarle que se ha dado cumplimiento con el envío de la información requerida en tiempo y forma tal y como lo prevé la Secretaría General.

Sin más por el momento, quedo de usted para cualquier ampliación al respecto y aprovecho la ocasión para enviarle un cordial saludo.

Atentamente,


MTRO. MARIO FLORES REYES,
Encargado de la Secretaría General

Recibí
L. J. S. T.
12 de abril / 2019
10:45 hrs.



MFR/SHC/mfr

c.c.p. Dr. Luciano Concheiro Bórquez, Subsecretario de Educación Superior SES.- Para su conocimiento.
Lic. Salim Arturo Proí Magaña, Titular del Órgano Interno de Control de la Secretaría de Educación Pública. SEP.- Para su conocimiento.
Lic. A. Horacio Guillermo Díaz Mora, Director de Subsidio de Gestión y Seguimiento Presupuestal DGESU.- Para su conocimiento.
Lic. Jaime Chapa Benítez, Subdirector de Gestión y Seguimiento Presupuestal DGESU.- Para su conocimiento

Calle Partido Díaz 4723
esquina con Anillo Envolvente del Pronaf
Col. Progresista C.P. 32310
Ciudad Juárez, Chihuahua, México.

Tels: (656) 639 0397
(656) 639 0398
(656) 251 0175
contacto@colech.edu.mx

191998

DESTINO DE LOS RECURSOS FEDERALES QUE RECIBEN UNIVERSIDADES E INSTITUCIONES DE EDUCACIÓN MEDIA SUPERIOR Y SUPERIOR.

En términos del artículo 35, fracción del Decreto de Presupuesto de Egresos de la Federación para el Ejercicio Fiscal 2019.

Programa de cumplimiento de metas.

La información presentada es acumulada al periodo que se reporta.

Enero-Diciembre 2019.

Ejecución

Nombre de la Universidad	Programas PEF 2019	*	PRIMER TRIMESTRE DEL 2019				NOTA	SEGUNDO TRIMESTRE DEL 2019			NOTA	TERCER TRIMESTRE DEL 2019			NOTA	CUARTO TRIMESTRE DEL 2019			NOTA											
			LOS PROGRAMAS A LOS QUE SE DESTINAN LOS RECURSOS FEDERALES (MILES DE PESOS)			Enero		Febrero	Marzo	LOS PROGRAMAS A LOS QUE SE DESTINAN LOS RECURSOS FEDERALES (MILES DE PESOS)			Abril	Mayo		Junio	LOS PROGRAMAS A LOS QUE SE DESTINAN LOS RECURSOS FEDERALES (MILES DE PESOS)			Julio	Agosto	Septiembre	LOS PROGRAMAS A LOS QUE SE DESTINAN LOS RECURSOS FEDERALES (MILES DE PESOS)			Octubre	Noviembre	Diciembre		
			A	R/M						A		M					J	A					S		A				N	D
El Colegio de Chihuahua	SUBSIDIOS FEDERALES PARA ORGANISMOS DESCENTRALIZADOS ESTATALES U006	A	0.00	0.00	1,227.00		1,227.00	1,227.00	1,227.00		1,227.00	1,227.00	1,227.00		1,227.00	1,227.00	1,227.00		1,227.00	1,227.00	1,227.00									
		R/M	0.00	0.00	1,227.00		0.00	0.00	0.00		0.00	0.00	0.00		0.00	0.00	0.00		0.00	0.00	0.00		0.00	0.00	0.00		0.00	0.00	0.00	
V V V	CARRERA DOCENTE U040	A	0.00	0.00	0.00		0.00	0.00	0.00		0.00	0.00	0.00		0.00	0.00	0.00		0.00	0.00	0.00		0.00	0.00	0.00		0.00	0.00	0.00	
		R/M	0.00	0.00	0.00		0.00	0.00	0.00		0.00	0.00	0.00		0.00	0.00	0.00		0.00	0.00	0.00		0.00	0.00	0.00		0.00	0.00	0.00	
V V V	APORTOS A CENTROS Y ORGANIZACIONES DE EDUCACIÓN U080	A	0.00	0.00	0.00		0.00	0.00	0.00		0.00	0.00	0.00		0.00	0.00	0.00		0.00	0.00	0.00		0.00	0.00	0.00		0.00	0.00	0.00	
		R/M	0.00	0.00	0.00		0.00	0.00	0.00		0.00	0.00	0.00		0.00	0.00	0.00		0.00	0.00	0.00		0.00	0.00	0.00		0.00	0.00	0.00	
V V V	100 UNIVERSIDADES BENITO JUÁREZ U083	A	0.00	0.00	0.00		0.00	0.00	0.00		0.00	0.00	0.00		0.00	0.00	0.00		0.00	0.00	0.00		0.00	0.00	0.00		0.00	0.00	0.00	
		R/M	0.00	0.00	0.00		0.00	0.00	0.00		0.00	0.00	0.00		0.00	0.00	0.00		0.00	0.00	0.00		0.00	0.00	0.00		0.00	0.00	0.00	
V V V	PROGRAMA PARA EL DESARROLLO PROFESIONAL DOCENTE (PRODEP) S247	A	0.00	0.00	0.00		0.00	0.00	0.00		0.00	0.00	0.00		0.00	0.00	0.00		0.00	0.00	0.00		0.00	0.00	0.00		0.00	0.00	0.00	
		R/M	0.00	0.00	0.00		0.00	0.00	0.00		0.00	0.00	0.00		0.00	0.00	0.00		0.00	0.00	0.00		0.00	0.00	0.00		0.00	0.00	0.00	
V V V	PROGRAMA FORTALECIMIENTO DE LA CALIDAD EDUCATIVA (PFCE) S267	A	0.00	0.00	0.00		0.00	0.00	0.00		0.00	0.00	0.00		0.00	0.00	0.00		0.00	0.00	0.00		0.00	0.00	0.00		0.00	0.00	0.00	
		R/M	0.00	0.00	0.00		0.00	0.00	0.00		0.00	0.00	0.00		0.00	0.00	0.00		0.00	0.00	0.00		0.00	0.00	0.00		0.00	0.00	0.00	
V V V	AAA	A	0.00	0.00	0.00		0.00	0.00	0.00		0.00	0.00	0.00		0.00	0.00	0.00		0.00	0.00	0.00		0.00	0.00	0.00		0.00	0.00	0.00	
		R/M	0.00	0.00	0.00		0.00	0.00	0.00		0.00	0.00	0.00		0.00	0.00	0.00		0.00	0.00	0.00		0.00	0.00	0.00		0.00	0.00	0.00	
V V V	BBB	A	0.00	0.00	0.00		0.00	0.00	0.00		0.00	0.00	0.00		0.00	0.00	0.00		0.00	0.00	0.00		0.00	0.00	0.00		0.00	0.00	0.00	
		R/M	0.00	0.00	0.00		0.00	0.00	0.00		0.00	0.00	0.00		0.00	0.00	0.00		0.00	0.00	0.00		0.00	0.00	0.00		0.00	0.00	0.00	
SUMA DEL MES			0.00	0.00	1,227.00		0.00	0.00	0.00		0.00	0.00	0.00		0.00	0.00	0.00		0.00	0.00	0.00		0.00	0.00	0.00		0.00	0.00	0.00	
SUMAS ACUMULADAS			0.00	0.00	1,227.00		1,227.00	1,227.00	1,227.00		1,227.00	1,227.00	1,227.00		1,227.00	1,227.00	1,227.00		1,227.00	1,227.00	1,227.00		1,227.00	1,227.00	1,227.00		1,227.00	1,227.00	1,227.00	
ACUMULADO DEL TRIMESTRE					1,227.00				0.00								0.00												0.00	

TESORERO GENERAL / DIRECTOR ADMINISTRATIVO

MIRÁ MARIO FLORES REYES
ENCARGADO DE LA SECRETARÍA GENERAL

Patricia
PATRICIA JUDETH MARCELA SOTO MORENO
ENCARGADA DE LA SECRETARÍA GENERAL

RECORRER LOS FIDUCIARIOS QUE SE RECIBIERON ENTREGANDO SUBSIDIOS EXTRAORDINARIOS (EF) LA LÍNEA 0-58/2019 PEF DEL PRESUPUESTO EJERCICIO FISCAL 2019 (RESEGUARAR EN LA TABLA FINANCIAS) Y EN CASO DE NO ENTREGAR EL SUBSIDIO, EL ENCARGADO DE LA INSTITUCIÓN DEBERÁ ELABORAR UN INFORME DE OPORTUNIDAD AL P. CEA CON LOS DATOS DE LA COMISIÓN DE PLANES AL CERRAR LOS CUENTAS (C) (E) (F) (H) PROGRAMA DE LOS FONDOS DE LOS RECURSOS FEDERALES PEF EN EL EJERCICIO FISCAL 2019

A = Acumulado
R/M = Recursos Federales Mensuales (Situación Ordinaria y Extraordinaria 2019)

**HOJA DE TRABAJO DE
EL COLEGIO DE CHIHUAHUA**

REGISTRO SEMIAUTOMÁTICO DE LOS RECURSOS FEDERALES AUTORIZADOS A LA UNIVERSIDAD A MILES DE PESOS DEL EJERCICIO 2019.

MES	RECURSOS ENTREGADOS A LA UNIVERSIDAD DEL 01 DE ENERO AL 31 DE DICIEMBRE DEL 2019, POR SEP - DGESU - DSU.								MES
	SUBSIDIOS FEDERALES PARA ORGANISMOS DECENTRALIZADOS ESTATALES U006	CARRERA DOCENTE U040	APOYOS A CENTROS Y ORGANIZACIONES DE EDUCACIÓN U080	100 UNIVERSIDADES BENITO JUÁREZ U081	PROGRAMA PARA EL DESARROLLO PROFESIONAL DOCENTE (PRODEP) S247	PROGRAMA FONTEALIMENTARIO DE LA CALIDAD EDUCATIVA (FCE) S267	AAA	BBB	
ENERO	0.00	0.00	0.00	0.00	0.00	0.00	0.00	0.00	ENERO
FEBRERO	0.00	0.00	0.00	0.00	0.00	0.00	0.00	0.00	FEBRERO
MARZO	1,227.00	0.00	0.00	0.00	0.00	0.00	0.00	0.00	MARZO
ABRIL	0.00	0.00	0.00	0.00	0.00	0.00	0.00	0.00	ABRIL
MAYO	0.00	0.00	0.00	0.00	0.00	0.00	0.00	0.00	MAYO
JUNIO	0.00	0.00	0.00	0.00	0.00	0.00	0.00	0.00	JUNIO
JULIO	0.00	0.00	0.00	0.00	0.00	0.00	0.00	0.00	JULIO
AGOSTO	0.00	0.00	0.00	0.00	0.00	0.00	0.00	0.00	AGOSTO
SEPTIEMBRE	0.00	0.00	0.00	0.00	0.00	0.00	0.00	0.00	SEPTIEMBRE
OCTUBRE	0.00	0.00	0.00	0.00	0.00	0.00	0.00	0.00	OCTUBRE
NOVIEMBRE	0.00	0.00	0.00	0.00	0.00	0.00	0.00	0.00	NOVIEMBRE
DICIEMBRE	0.00	0.00	0.00	0.00	0.00	0.00	0.00	0.00	DICIEMBRE
	1,227.00	0.00	0.00	0.00	0.00	0.00	0.00	0.00	

GRAFI TOTAL A MILES DE PESOS 1,227.00

LA IES INICIA EL REGISTRO MENSUAL DE LAS APORTACIONES FEDERALES, CANCELIZADAS POR DGESU SEP, AUTORIZADAS POR EL GOBIERNO FEDERAL EJERCICIO 2019. (MILES DE PESOS)

N° DEL PROYECTO	RECURSOS OTORGADOS DE LA DSU EN LOS PROGRAMAS AUTORIZADOS	PRIMERA TRIMESTRE 2019			Sub total del trimestre	SEGUNDO TRIMESTRE 2019			Acumulado al trimestre	TERCER TRIMESTRE 2019			Acumulado al trimestre	CUARTO TRIMESTRE 2019			Total Anual
		ENERO	FEBRERO	MARZO		ABRIL	MAYO	JUNIO		JULIO	AGOSTO	SEPTIEMBRE		OCTUBRE	NOVIEMBRE	DICIEMBRE	
U006	SUBSIDIOS FEDERALES PARA ORGANISMOS DECENTRALIZADOS ESTATALES U006	0.00	0.00	1,227.00	1,227.00	1,227.00	1,227.00	1,227.00	3,681.00	1,227.00	1,227.00	1,227.00	3,681.00	1,227.00	1,227.00	1,227.00	1,227.00
U040	CARRERA DOCENTE U040	0.00	0.00	0.00	0.00	0.00	0.00	0.00	0.00	0.00	0.00	0.00	0.00	0.00	0.00	0.00	0.00
U080	APOYOS A CENTROS Y ORGANIZACIONES DE EDUCACIÓN U080	0.00	0.00	0.00	0.00	0.00	0.00	0.00	0.00	0.00	0.00	0.00	0.00	0.00	0.00	0.00	0.00
U081	100 UNIVERSIDADES BENITO JUÁREZ U081	0.00	0.00	0.00	0.00	0.00	0.00	0.00	0.00	0.00	0.00	0.00	0.00	0.00	0.00	0.00	0.00
S247	PROGRAMA PARA EL DESARROLLO PROFESIONAL DOCENTE (PRODEP) S247	0.00	0.00	0.00	0.00	0.00	0.00	0.00	0.00	0.00	0.00	0.00	0.00	0.00	0.00	0.00	0.00
S267	PROGRAMA FONTEALIMENTARIO DE LA CALIDAD EDUCATIVA (FCE) S267	0.00	0.00	0.00	0.00	0.00	0.00	0.00	0.00	0.00	0.00	0.00	0.00	0.00	0.00	0.00	0.00
PP/AAA	AAA	0.00	0.00	0.00	0.00	0.00	0.00	0.00	0.00	0.00	0.00	0.00	0.00	0.00	0.00	0.00	0.00
PP/BBB	BBB	0.00	0.00	0.00	0.00	0.00	0.00	0.00	0.00	0.00	0.00	0.00	0.00	0.00	0.00	0.00	0.00

TOTAL DEL TRIMESTRE

R/M REGISTRO DE LOS RECURSOS MENSUAL A MILES DE PESOS

Numero del Proyecto PP	NOMBRE DEL PROYECTO 2019
U006	SUBSIDIOS FEDERALES PARA ORGANISMOS DECENTRALIZADOS ESTATALES U006
U040	CARRERA DOCENTE U040
U080	APOYOS A CENTROS Y ORGANIZACIONES DE EDUCACIÓN U080
U081	100 UNIVERSIDADES BENITO JUÁREZ U081
S247	PROGRAMA PARA EL DESARROLLO PROFESIONAL DOCENTE (PRODEP) S247
S267	PROGRAMA FONTEALIMENTARIO DE LA CALIDAD EDUCATIVA (FCE) S267
AAA	AAA
BBB	BBB

DESTINO DE LOS RECURSOS FEDERALES QUE RECIBEN UNIVERSIDADES E INSTITUCIONES DE EDUCACIÓN MEDIA SUPERIOR Y SUPERIOR

En términos del artículo 28, fracción III, del Decreto de Presupuesto de Egresos de la Federación para el Ejercicio Fiscal 2019

Destino de gasto corriente de operación

La información presentada es acumulada al periodo que se reporta

Enero - Marzo 2019

		Fracción III									PRIMER TRIMESTRE 2019		
Universidad / Institución	Programa	Materiales y Suministros			Servicios Generales			Otros			ACUMULADO A MARZO 2019		
		ENERO	FEBRERO	MARZO	ENERO	FEBRERO	MARZO	ENERO	FEBRERO	MARZO	Enero	Enero-Febrero	Enero-Marzo
El Colegio de Chihuahua	SUBSIDIOS FEDERALES PARA ORGANISMOS DESCENTRALIZADOS ESTATALES U006	8,932.74	9,696.60	22,437.72	87,057.08	81,255.76	80,916.90	0.00	0.00	0.00	95,989.82	186,942.18	290,296.80
√√√	CARRERA DOCENTE U040							0.00	0.00	0.00	0.00	0.00	0.00
√√√	APOYOS A CENTROS Y ORGANIZACIONES DE EDUCACIÓN U080							0.00	0.00	0.00	0.00	0.00	0.00
√√√	100 UNIVERSIDADES BENITO JUAREZ U083							0.00	0.00	0.00	0.00	0.00	0.00
√√√	PROGRAMA PARA EL DESARROLLO PROFESIONAL DOCENTE (PRODEP) S247							0.00	0.00	0.00	0.00	0.00	0.00
√√√	PROGRAMA FORTALECIMIENTO DE LA CALIDAD EDUCATIVA (PFCE) S267							0.00	0.00	0.00	0.00	0.00	0.00
√√√	AAA							0.00	0.00	0.00	0.00	0.00	0.00
√√√	BBB							0.00	0.00	0.00	0.00	0.00	0.00
	SUMA DEL MES	8,932.74	9,696.60	22,437.72	87,057.08	81,255.76	80,916.90	0.00	0.00	0.00	95,989.82	186,942.18	290,296.80
	SUMAS ACUMULADAS	8,932.74	18,629.34	41,067.06	128,124.14	209,379.90	290,296.80	290,296.80	290,296.80	290,296.80	95,989.82	186,942.18	290,296.80
	ACUMULADO DEL TRIMESTRE			41,067.06			249,229.74			0.00			290,296.80

CÁLCULO DE LA IES POR EL CONTADOR GENERAL

CÁLCULO DEL PROGRAMA U006 DE LA IES POR EL CONTADOR GENERAL

Ejemplo		
290,296.80		
14%	86%	0%
41,067.07	249,229.73	0.00
Materiales y Suministros	Servicios Generales	Otros

EL PORCENTAJE QUE SE PRESENTAN ES UN EJEMPLO, EL CONTADOR GENERAL DE LA INSTITUCIÓN DEBE PONER LOS PORCENTAJES REALES A ESTOS RUBROS

8,932.74 9,696.60 22,437.72 87,057.08 81,255.76 80,916.90 0.00 0.00 0.00

41067.06 249229.74 0

APARTADO "ÚNICO" QUE FORMA PARTE INTEGRANTE DEL CONVENIO DE APOYO FINANCIERO 2019

MONTO TOTAL ANUAL DEL SUBSIDIO ORDINARIO, MDP	%	FRACCIÓN
---	---	----------

SUELDOS DE PLANTILLA	0.00%	II
GASTOS	0.00%	III
TOTAL	0.00	0.00%

	TRIMESTRE				SUMA
	PRIMERO	SEGUNDO	TERCERO	CUARTO	TOTAL
PLANTILLA	0.00				0.00
GASTOS	0.00				0.00
	0.00	0.00	0.00	0.00	0.00

COMPROBACIÓN		
	FRACCIONES	MONTO
+	III	290,296.80
+	II	
-	I	1,227,000.00
=		-936,703.20




EL COLEGIO DE CHIHUAHUA
Estado de Situación Financiera
Al 31 de Marzo de 2019 y 2018
(Pesos)

Ente Público:

ACTIVO		PASIVO	
Activo Circulante		Pasivo Circulante	
Efectivo y Equivalentes	3,000	Cuentas por Pagar a Corto Plazo	31,729
Derechos a Recibir Efectivo o Equivalentes	1,162,326	Documentos por Pagar a Corto Plazo	0
Derechos a Recibir Bienes o Servicios	1,112,743	Porción a Corto Plazo de la Deuda Pública a Largo Plazo	0
Inventarios	0	Títulos y Valores a Corto Plazo	0
Almacenes	0	Pasivos Diferidos a Corto Plazo	0
Estimación por Pérdida o Deterioro de Activos Circulantes	0	Fondos y Bienes de Terceros en Garantía y/o Administración a Corto Plazo	0
Otros Activos Circulantes	0	Provisiones a Corto Plazo	63,565
Total de Activos Circulantes	2,278,069	Otros Pasivos a Corto Plazo	61,815
		Total de Pasivos Circulantes	157,129
Activo No Circulante		Pasivo No Circulante	
Inversiones Financieras a Largo Plazo	0	Cuentas por Pagar a Largo Plazo	0
Derechos a Recibir Efectivo o Equivalentes a Largo Plazo	0	Documentos por Pagar a Largo Plazo	0
Bienes Inmuebles, Infraestructura y Construcciones en Proceso	34,630,363	Deuda Pública a Largo Plazo	0
Bienes Muebles	4,865,527	Pasivos Diferidos a Largo Plazo	0
Activos Intangibles	40,872	Fondos y Bienes de Terceros en Garantía y/o en Administración a Largo Plazo	0
Depreciación, Deterioro y Amortización Acumulada de Bienes	-14,385,646	Provisiones a Largo Plazo	1,186,463
Activos Diferidos	0	Total de Pasivos No Circulantes	1,186,463
Estimación por Pérdida o Deterioro de Activos no Circulantes	0	Total del Pasivo	1,343,593
Otros Activos no Circulantes	0		
Total de Activos No Circulantes	25,151,116	HACIENDA PÚBLICA/ PATRIMONIO	
Total del Activo	27,429,185	Hacienda Pública/Patrimonio Contribuido	34,352,920
		Aportaciones	28,487,420
		Donaciones de Capital	5,865,500
		Actualización de la Hacienda Pública / Patrimonio	0
		Hacienda Pública/Patrimonio Generado	-8,267,328
		Resultados del Ejercicio (Ahorro / Desahorro)	-36,632
		Resultados de Ejercicios Anteriores	-8,230,696
		Revalúos	0
		Reservas	0
		Rectificaciones de Resultados de Ejercicios Anteriores	0
		Exceso o Insuficiencia en la Actualización de la Hacienda Pública/Patrimonio	0
		Resultado por Posición Monetaria	0
		Resultado por Tenencia de Activos no Monetarios	0
		Total Hacienda Pública/ Patrimonio	25,085,592
		Total del Pasivo y Hacienda Pública / Patrimonio	27,429,185

Bajo protesta de decir verdad declaramos que los Estados Financieros y sus Notas son razonablemente correctos y responsabilidad del emisor:


MIRA, JUDITH MARCELA SOTO MORENO
ENCARGADA DE DIRECCION GENERAL


LIC. SILVIA HERNANDEZ CAPACOSA
COORDINADORA ADMINISTRATIVA



EL COLEGIO DE CHIHUAHUA
 Estado de Actividades
 Del 1 de Enero al 31 de Marzo de 2019 y 2018
 (Pesos)

Ente Público:

2019		2018		2019		2018	
INGRESOS Y OTROS BENEFICIOS				GASTOS Y OTRAS PÉRDIDAS			
Ingresos de la Gestión	278,589	212,978	Gastos de Funcionamiento	1,857,272	2,126,100		
Impuestos	0	0	Servicios Personales	1,566,976	1,519,473		
Cuotas y Aportaciones de Seguridad Social	0	0	Haberes y Sueldos	31,067	96,337		
Contribuciones de Mejoras	0	0	Servicios Generales	249,230	485,901		
Derechos	0	0	Transferencia, Asignaciones, Subsidios y Otras Ayudas	0	0		
Productos de Tipo Corriente	0	0	Transferencias Internas y Asignaciones al Sector Público	0	0		
Aprovechamientos de Tipo Corriente	0	0	Transferencias al Resto del Sector Público	0	0		
Ingresos por Venta de Bienes y Servicios	278,589	212,978	Subsidios y Subvenciones	0	0		
Ingresos no Comprendidos en las Fracciones de la Ley de Ingresos Causados en Ejercicios Fiscales Anteriores Pendientes de Liquidación o Pago	0	0	Ayudas Sociales	65,350	65,350		
Participaciones, Aportaciones, Transferencias, Asignaciones, Subsidios y Otras Ayudas	2,055,771	1,729,219	Pensiones y Jubilaciones	0	0		
Participaciones y Aportaciones	0	0	Transferencias a Fideicomisos, Mandatos y Contratos Anticipo	0	0		
Transferencia, Asignaciones, Subsidios y Otras	2,055,771	1,729,219	Transferencias a la Seguridad Social	0	0		
Otros Ingresos y Beneficios	0	0	Penales	0	0		
Ingresos Financieros	0	0	Transferencias al Exterior	0	0		
Incremento por Variación de Inventarios	0	0	Participaciones y Aportaciones	0	0		
Disminución del Exceso de Estimaciones por Pérdida o Deterioro u Obsolescencia	0	0	Participaciones	0	0		
Disminución del Exceso de Provisiones	0	0	Aportaciones	0	0		
Otros Ingresos y Beneficios Varios	0	0	Convenios	0	0		
Total de Ingresos y Otros Beneficios	2,334,359	1,942,197	Intereses, Comisiones y Otros Gastos de la Deuda Pública	0	0		
			Intereses de la Deuda Pública	0	0		
			Comisiones de la Deuda Pública	0	0		
			Gastos de la Deuda Pública	0	0		
			Costo por Coberturas	0	0		
			Apoyos Financieros	0	0		
			Otros Gastos y Pérdidas Extraordinarias	448,369	389,970		
			Estimaciones, Depreciaciones, Deterioros, Obsolescencia y Amortizaciones	448,369	389,970		
			Provisiones	0	0		
			Disminución de Inventarios	0	0		
			Aumento por Insuficiencia de Estimaciones por Pérdida o Deterioro y Obsolescencia	0	0		
			Aumento por Insuficiencia de Provisiones	0	0		
			Otros Gastos	0	0		
			Inversión Pública	0	0		
			Inversión Pública no Capitalizable	0	0		
			Total de Gastos y Otras Pérdidas	2,370,992	2,578,945		
			Resultados del Ejercicio (Ahorro/Dosahorro)	-36,632	-636,747		

Bajo protesta de decir verdad declaro que los Estados Financieros y sus Notas son razonablemente correctos y responsabilidad del emisor

NTEA, JUDITH MARCELA SOTO HERRERO
 ENCARGADA DE DIRECCION GENERAL

LIC. SILVIA HERNANDEZ CARACOSA
 COORDINACION ADMINISTRATIVA




EL COLEGIO DE CHIHUAHUA
Estado de Cambios en la Situación Financiera
Del 1 de Enero al 31 de Marzo de 2015 y 2016
(Pesos)

Ente Público:

	2015	2016		2015	2016
ACTIVO	1,785,267	332,377	PASIVO	201,655	88,800
Activo Circulante	66,739	239,711	Pasivo Circulante	51,655	88,800
Efectivo y Equivalentes	0	0	Cuentas por Pagar a Corto Plazo	13,706	0
Derechos a Recibir Efectivo o Equivalentes	0	239,711	Documentos por Pagar a Corto Plazo	0	0
Derechos a Recibir Bienes o Servicios	66,739	0	Porción a Corto Plazo de la Deuda Pública a Largo Plazo	0	0
Inventarios	0	0	Títulos y Valores a Corto Plazo	0	0
Almacenes	0	0	Pasivos Diferidos a Corto Plazo	0	0
Estimación por Pérdida o Deterioro de Activos Circulantes	0	0	Fondos y Bienes de Terceros en Garantía y/o Administración a Corto Plazo	0	0
Otros Activos Circulantes	0	0	Provisiones a Corto Plazo	0	88,800
Activo No Circulante	1,718,528	92,667	Otros Pasivos a Corto Plazo	37,949	0
Inversiones Financieras a Largo Plazo	0	0	Pasivo No Circulante	150,000	0
Derechos a Recibir Efectivo o Equivalentes a Largo Plazo	0	0	Cuentas por Pagar a Largo Plazo	0	0
Bienes Inmuebles, Infraestructura y Construcciones en Proceso	0	0	Documentos por Pagar a Largo Plazo	0	0
Bienes Muebles	0	51,795	Deuda Pública a Largo Plazo	0	0
Activos Intangibles	0	40,872	Pasivos Diferidos a Largo Plazo	0	0
Depreciación, Deterioro y Amortización Acumulada de Bienes	1,718,528	0	Fondos y Bienes de Terceros en Garantía y/o en Administración a Largo Plazo	0	0
Activos Diferidos	0	0	Provisiones a Largo Plazo	150,000	0
Estimación por Pérdida o Deterioro de Activos no Circulantes	0	0	HACIENDA PÚBLICA/ PATRIMONIO	1,203,438	2,769,184
Otros Activos no Circulantes	0	0	Hacienda Pública/Patrimonio Contribuido	0	0
			Aportaciones	0	0
			Donaciones de Capital	0	0
			Actualización de la Hacienda Pública / Patrimonio	0	0
			Hacienda Pública/Patrimonio Generado	1,203,438	2,769,184
			Resultados del Ejercicio (Ahorro / Desahorro)	1,203,438	0
			Resultados de Ejercicios Anteriores	0	2,769,184
			Revaluos	0	0
			Reservas	0	0
			Rectificaciones de Resultados de Ejercicios Anteriores	0	0
			Exceso o Insuficiencia en la Actualización de la Hacienda Pública/Patrimonio	0	0
			Resultado por Posición Monetaria	0	0
			Resultado por Tenencia de Activos no Monetarios	0	0

Bajo protesta de decir verdad declaramos que los Estados Financieros y sus Notas son razonablemente correctos y responsabilidad del emisor.


 MTRA. JUDITH MARCELA SOTO MORENO
 ENCARGADA DE DIRECCION GENERAL


 LIC. SILVIA HERNANDEZ CARACOSA
 COORDINACION ADMINISTRATIVA





EL COLEGIO DE CHIHUAHUA
Estado de Variación en la Hacienda Pública
Del 1 de enero al 31 de marzo de 2019
(pesos)

Ente Público:

Concepto	Hacienda Pública/Patrimonio Contribuido	Hacienda Pública/Patrimonio Generado de Ejercicios Anteriores	Hacienda Pública/Patrimonio Generado del Ejercicio	Ajustes por Cambios de Valor	TOTAL
Rectificaciones de Resultados de Ejercicios Anteriores	0	0	0	0	0
Patrimonio Neto Inicial Ajustado del Ejercicio	34,352,920	0	0	0	34,352,920
Aportaciones	28,487,420	0	0	0	28,487,420
Donaciones de Capital	5,865,500	0	0	0	5,865,500
Actualización de la Hacienda Pública/Patrimonio	0	0	0	0	0
Variaciones de la Hacienda Pública/Patrimonio Neto del Ejercicio	0	-8,230,696	-36,632	0	-8,267,328
Resultados del Ejercicio (Ahorro/Desahorro)	0	0	-36,632	0	-36,632
Resultados de Ejercicios Anteriores	0	-8,230,696	0	0	-8,230,696
Revalúos	0	0	0	0	0
Reservas	0	0	0	0	0
Hacienda Pública/Patrimonio Neto Final del Ejercicio 2018	34,352,920	-8,230,696	-36,632	0	26,085,592
Cambios en la Hacienda Pública/Patrimonio Neto del Ejercicio	0	0	0	0	0
Aportaciones	0	0	0	0	0
Donaciones de Capital	0	0	0	0	0
Actualización de la Hacienda Pública/Patrimonio	0	0	0	0	0
Variaciones de la Hacienda Pública/Patrimonio Neto del Ejercicio	0	0	-36,632	0	-36,632
Resultados del Ejercicio (Ahorro/Desahorro)	0	0	-36,632	0	-36,632
Resultados de Ejercicios Anteriores	0	0	0	0	0
Revalúos	0	0	0	0	0
Reservas	0	0	0	0	0
Saldo Neto en la Hacienda Pública / Patrimonio 2019	34,352,920	-8,230,696	-36,632	0	26,085,592

Bajo protesta de decir verdad declaramos que los Estados Financieros y sus Notas son razonablemente correctos y responsabilidad del emisor


 MTRA. JUDITH MARCELA SOTO MORENO
 ENCARGADA DE DIRECCIÓN GENERAL


 LIC. SILVIA HERNANDEZ CARACOSA
 COORDINACIÓN ADMINISTRATIVA




El Colegio de Chihuahua
Estado de Flujos de Efectivo
Del 1 de enero al 31 de marzo de 2019 y 2018
(Pesos)

Ente Público:

Flujos de Efectivo de las Actividades de Gestión			Flujos de Efectivo de las Actividades de Inversión		
Origen	2,334,358	1,942,197	Origen	39,495,891	39,444,095
Impuestos	0	0	Bienes inmuebles, Infraestructura y Construcciones en Proceso	34,630,363	34,630,363
Cuotas y Aportaciones de Seguridad Social	0	0	Bienes Muebles	4,865,527	4,813,732
Contribuciones de mejoras	0	0	Otros Orígenes de Inversión	0	0
Derechos	0	0	Aplicación	39,495,891	34,630,363
Productos de Tipo Corriente	0	0	Bienes inmuebles, Infraestructura y Construcciones en Proceso	34,630,363	34,630,363
Aprovechamientos de Tipo Corriente	0	0	Bienes Muebles	4,865,527	
Ingresos por Venta de Bienes y Servicios	278,589	212,978	Otras Aplicaciones de Inversión	0	0
Ingresos no Comprendidos en las Fracciones de la Ley de Ingresos Causados en Ejercicios Fiscales Anteriores Pendientes de Liquidación o Pago	0	0	Flujos Netos de Efectivo por Actividades de Inversión	0	4,813,733
Participaciones y Aportaciones	0	0			
Transferencias, Asignaciones y Subsidios y Otras Ayudas	2,055,771	1,729,219	Flujo de Efectivo de las Actividades de Financiamiento		
Otros Orígenes de Operación	0	0	Origen	0	0
Aplicación	1,922,622	2,188,975	Encaudamiento Neto	0	0
Servicios Personales	1,566,976	1,549,572	Interno	0	0
Materiales y Suministros	41,057	90,937	Externo	0	0
Servicios Generales	249,230	488,591	Otros Orígenes de Financiamiento	0	0
			Aplicación	0	0
Transferencias Internas y Asignaciones al Sector Público	0	0	Servicios de la Deuda	0	0
Transferencias al resto del Sector Público	0	0	Interno	0	0
Subsidios y Subvenciones	0	0	Externo	0	0
Ayudas Sociales	85,350	82,875	Otras Aplicaciones de Financiamiento	0	0
Pensiones y Jubilaciones	0	0	Flujos netos de Efectivo por Actividades de Financiamiento	0	0
Transferencias a Fideicomisos, Mandatos y Contratos Análogos	0	0			
Transferencias a la Seguridad Social	0	0	Incremento/Disminución Neta en el Efectivo y Equivalentes al Efectivo	411,737	4,566,955
Donativos	0	0			
Transferencias al Exterior	0	0	Efectivo y Equivalente al Efectivo al Inicio del Ejercicio	4,566,955	0
			Efectivo y Equivalente al Efectivo al Final del Ejercicio	4,978,692	4,566,955
Participaciones	0	0			
Aportaciones	0	0			
Convenios	0	0			
Otras Aplicaciones de Operación	0	0			
Flujos Netos de Efectivo por Actividades de Operación	411,737	-246,776			

Bajo protesta de decir verdad declaramos que los Estados Financieros y sus Notas son razonablemente correctos y responsabilidad del emisor


 MTRA. JUDITH MARCELA SOTO MORENO
 ENCARGADA DE DIRECCION GENERAL


 LIC. SILVIA HERNANDEZ CARACOSA
 COORDINACION ADMINISTRATIVA

INFORME DE MATRÍCULA

NOMBRE DE LA INSTITUCIÓN: EL COLEGIO DE CHIHUAHUA

FECHA DE CAPTURA: 1 DE ABRIL DE 2019

Informe Reportado del Semestre:

1° 2°

01-abr-19

Informe Trimestral Reportado

1° 2° 3° 4°

01-abr-19

MODALIDAD: ESCOLARIZADA

NOMBRE DEL CAMPUS: EL COLEGIO DE CHIHUAHUA (UNICO)

NIVEL	ESCUELA / FACULTAD / CENTRO / DES	MUNICIPIO	ASPIRANTES			MATRÍCULA								
			II	M	Total	NUEVO INGRESO			REINGRESO			MATRICULA TOTAL		
			II	M	Total	II	M	Total	II	M	Total	II	M	Total
CURSO PROPEDÉUTICO ESPECIALIDAD EN INVESTIGACIÓN	EL COLEGIO DE CHIHUAHUA	CIUDAD JUÁREZ	0	0	0	0	0	0	0	0	0	0	0	0
TOTAL			0	0	0	0	0	0	0	0	0	0	0	0
DIPLOMADO EN TÉCNICAS DE INVESTIGACIÓN APLICADA	EL COLEGIO DE CHIHUAHUA	CIUDAD JUÁREZ	0	0	0	0	0	0	0	0	0	0	0	0
TOTAL			0	0	0	0	0	0	0	0	0	0	0	0
MAESTRÍA			II	M	Total	II	M	Total	II	M	Total	II	M	Total
MAESTRÍA EN INVESTIGACIÓN INTERDISCIPLINARIA	EL COLEGIO DE CHIHUAHUA	CIUDAD JUÁREZ	0	0	0	0	0	0	5	5				10
MAESTRÍA EN MÉTODOS DE LA INVESTIGACIÓN CIENTÍFICA	EL COLEGIO DE CHIHUAHUA	CIUDAD JUÁREZ							1	2				3
MAESTRÍA EN GOBIERNO URBANO Y CIUDAD	EL COLEGIO DE CHIHUAHUA	CIUDAD JUÁREZ							6	5				11
TOTAL			0	0	0	0	0	0	12	12	0	0	0	24
DOCTORADO			II	M	Total	II	M	Total	II	M	Total	II	M	Total
Doctorado en Investigación (Plan 2016)									5	3				8
TOTAL			0	0	0	0	0	0	5	3	0	0	0	8
TOTAL DEL CAMPUS			0	0	0	0	0	0	12	12	0	0	0	24

MODALIDAD: NO ESCOLARIZADA

NOMBRE DEL CAMPUS: EL COLEGIO DE CHIHUAHUA (UNICO)

NIVEL	ESCUELA / FACULTAD / CENTRO / DES	MUNICIPIO	ASPIRANTES			MATRÍCULA								
			II	M	Total	NUEVO INGRESO			REINGRESO			MATRICULA TOTAL		
			II	M	Total	II	M	Total	II	M	Total	II	M	Total
DOCTORADO														
DOCTORADO EN INVESTIGACIÓN (Plan 2012)	EL COLEGIO DE CHIHUAHUA	CIUDAD JUÁREZ	0	0	0				9	7				16
TOTAL			0	0	0	0	0	0	9	7	0	0	0	16
TOTAL DEL CAMPUS			0	0	0	0	0	0	9	7	0	0	0	16
TOTAL MATRÍCULA INSTITUCIÓN			0	0	0	0	0	0	21	19	0	0	0	48



NOMBRE Y FIRMA DEL ENCARGADO DEL DESPACHO

MTRA. JUDITH MARCELA SOTO MORENO



NOMBRE Y FIRMA DEL RESPONSABLE DE LA CAPTURA

MTRA. MARÍA DEL CARMEN AVILA MAESE